



**CONCANACO
SERVYTUR
MEXICO**

**Vicepresidencia de Coordinación Nacional
de Síndicos del Contribuyente.**

www.sindicosconcanaco.org.mx

contacto@sindicosconcanaco.org.mx

Factura electrónica Esquema de Cancelación

Junio 2018

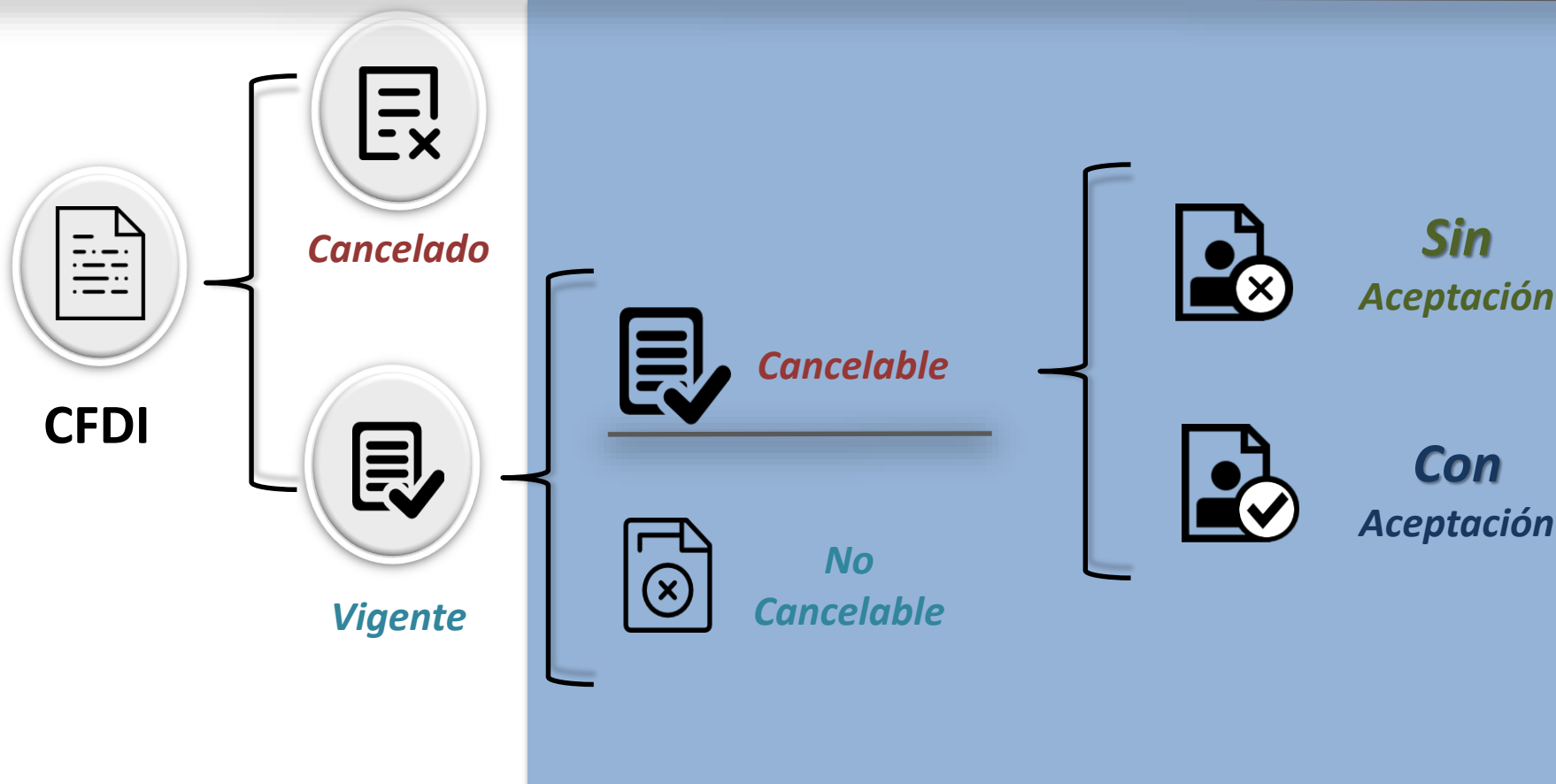


Actualmente el proceso de cancelación de las facturas se genera por el emisor de forma automática, **lo que provoca el problema de cancelaciones injustificadas o dolosas de facturas ya pagadas.**

Con la reforma al Código Fiscal de la Federación (CFF) para el 2017 se modificó el artículo 29-A, con el cual se habilita a los contribuyentes receptores del CFDI para que sean informados de dicha cancelación y estén en posibilidad de aceptarla o rechazarla.

Esquema Actual

Nuevo Esquema



No Cancelable: Comprobantes que tengan al menos un documento relacionado vigente

Nuevo Esquema de Cancelación

Cancelación sin aceptación




CFDI que amparen
ingresos hasta
\$5,000.00



Nómina



Egreso



Traslado



Emitidos en
"Mis cuentas"



CFDI de retenciones
e información de
pagos



CFDI de Ingreso
expedidos a
contribuyentes
el RIF



Dentro de
los tres días
siguientes a
la emisión



Operaciones con
público en
general



Recibidos por
residentes en
el extranjero



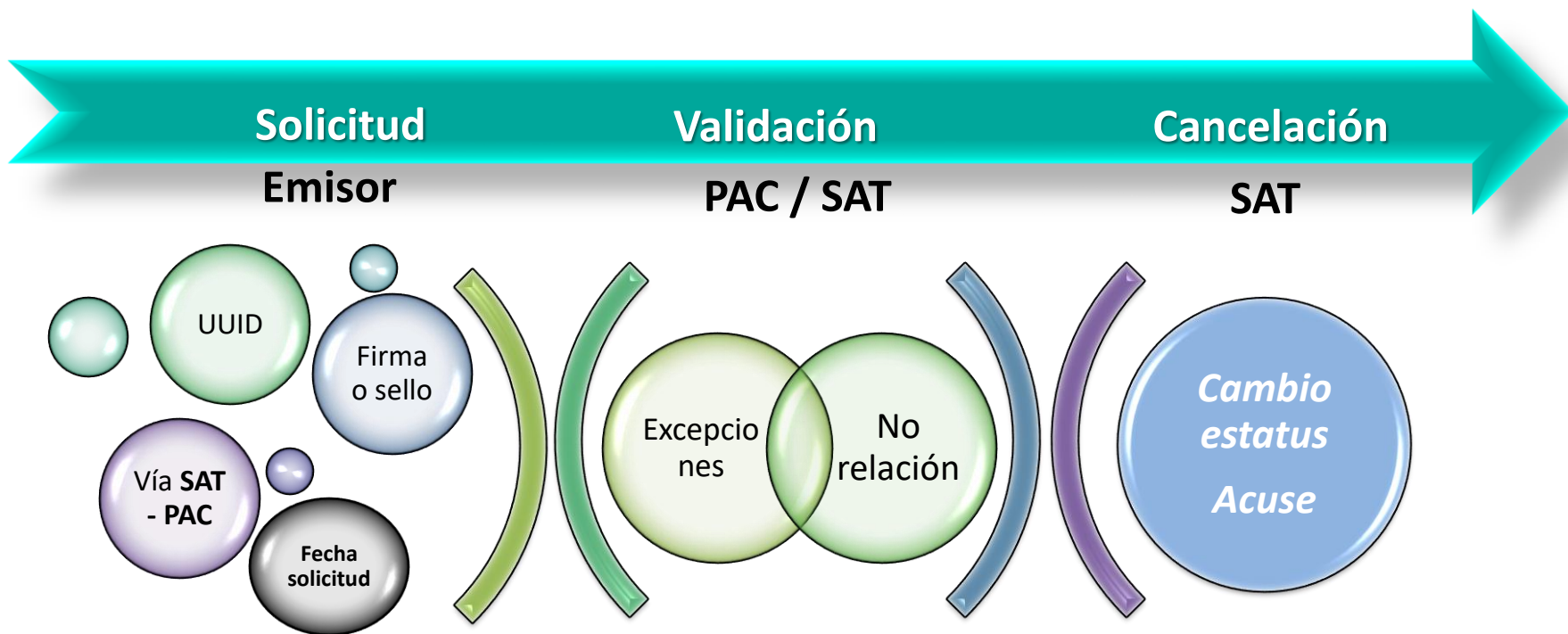
CFDI a través del
adquirente y
sector primario
(reglas 2.4.3 y
2.7.4.1 de la
RMF)



CFDI emitido
por integrantes
del Sistema
Financiero

Nuevo Esquema de Cancelación

Sin aceptación



Comprobantes que se encuentren en los supuestos de excepción y con estatus de **Cancelable**

1 *Se consulta el CFDI y aparece como “cancelable sin aceptación”; se envía la solicitud de cancelación*

gob mx Trámites Gobierno Participa Datos 🔍

FACTURA ELECTRÓNICA Consulta CFDI ▾ Generación de CFDI

(Criterio de búsqueda aplicable a CFDI emitidas a partir del 01/01/2014)

* Campos obligatorios Buscar CFDI

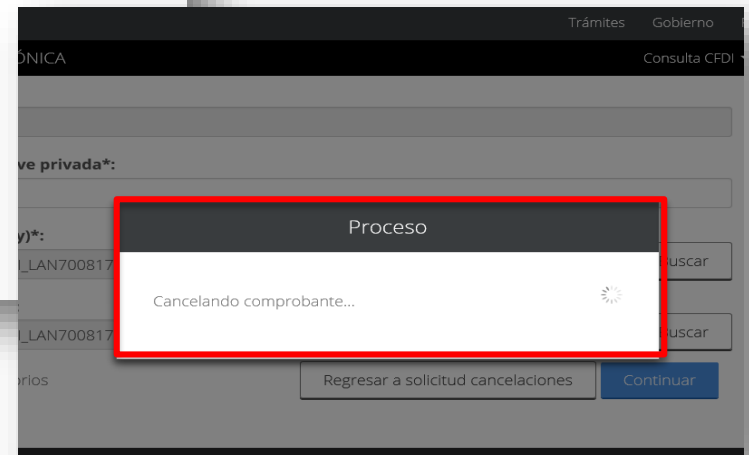
Total	Efecto del Comprobante	Es Cancelable	Estado del Comprobante	Estatus de Proceso de Cancelación	Fecha de Proceso de Cancelación
5,000.00	Ingreso	Cancelable sin aceptación	Vigente		
5,000.00	Ingreso	Cancelable sin aceptación	Vigente		

Descargar Seleccionados
Exportar Resultados a PDF
Cancelar Seleccionados

2 El sistema solicita ingresar el certificado de sello digital para realizar la cancelación



The screenshot shows a web form titled "Ingresar Certificado de Sello Digital o de e.firma" on the "gob.mx" website. The form includes several input fields: "RFC*", "Contraseña de clave privada*", "Clave privada (.key)*", and "Certificado (.cer)*". Each of these four fields is highlighted with a red rectangular border. Below the fields are "Buscar" buttons for the key and certificate fields. At the bottom, there are two buttons: "Regresar a solicitud cancelaciones" and "Continuar". A note at the bottom left states "* Campos obligatorios".



The screenshot shows a modal dialog box titled "Proceso" with a white background and a red border. Inside the dialog, the text "Cancelando comprobante..." is displayed next to a circular loading spinner icon. The dialog is overlaid on a blurred background of the same form seen in the previous screenshot.

3 El SAT cancela el CFDI y emite acuse al emisor



SECRETARIA
DE
HACIENDA Y CREDITO PUBLICO

Servicio de Administración Tributaria
Acuse de Solicitud Cancelación de CFDI

Folio Fiscal:	2BB801AB-9575-4E82-9FC8-462D691D8961
RFC Receptor:	TUCA2107035N9
RFC Emisor:	TUCA5703119R5
Estado CFDI:	Cancelado
Estado Cancelación:	Cancelado sin aceptación
Fecha:	31/01/2018 11:05:09

Sello digital SAT : LiweCJdX2HwFo8uFXQ9q1CfDqoKkHrxisokp/lZ8bwuV
+mDCCColgSnF5lrGTN3KYXRI5NFoXAKvNfWP/flu1g==

Nuevo Esquema de Cancelación

Con aceptación

Emisor

Cuando el emisor de un CFDI requiera cancelarlo, deberá:

Solicitar la cancelación directamente a través del Portal del SAT o bien de un PAC

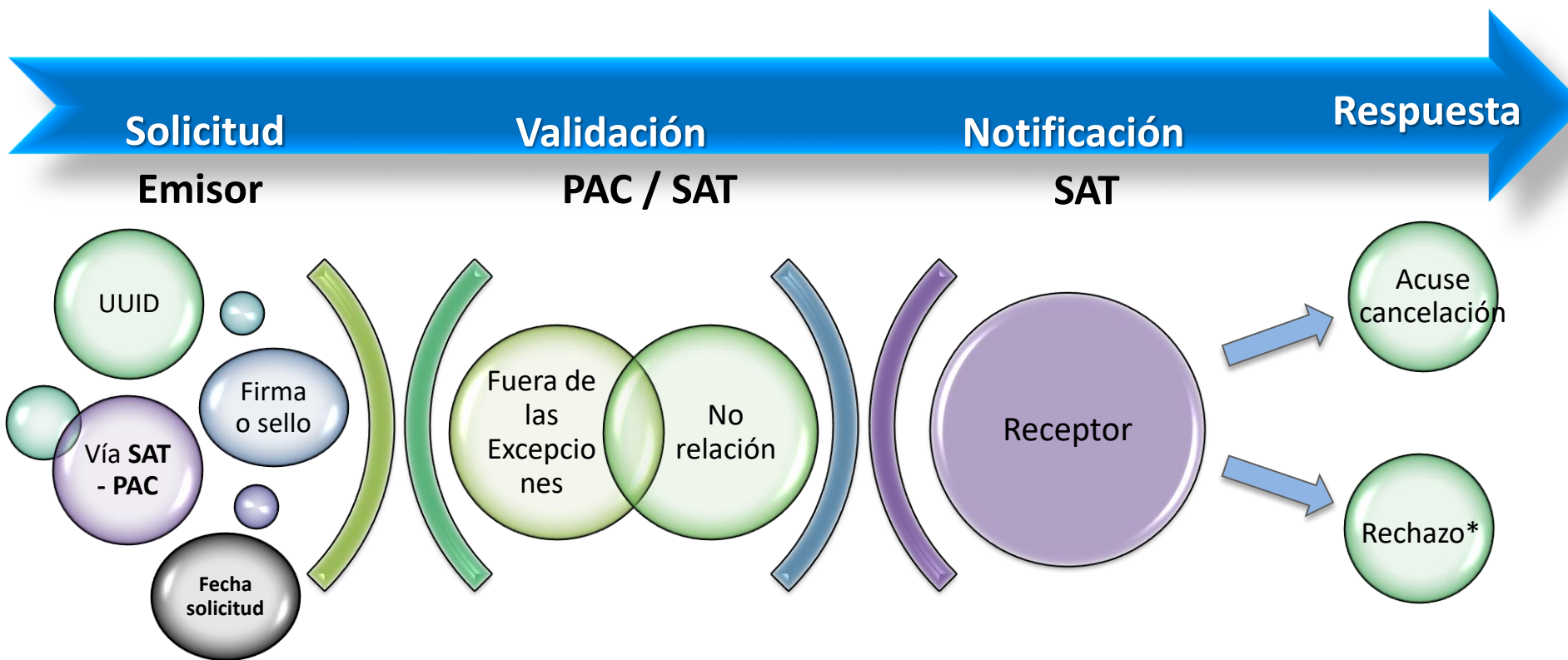
Receptor

El receptor del comprobante fiscal recibirá la solicitud de cancelación y deberá manifestar a través del mismo medio, a más tardar dentro de los tres días siguientes contados a partir de la recepción de la solicitud de cancelación de CFDI, la aceptación o negación de la cancelación del CFDI.

Se considerará que el receptor acepta la cancelación del CFDI si transcurrido el plazo indicado, no realiza manifestación alguna.

Nuevo Esquema de Cancelación

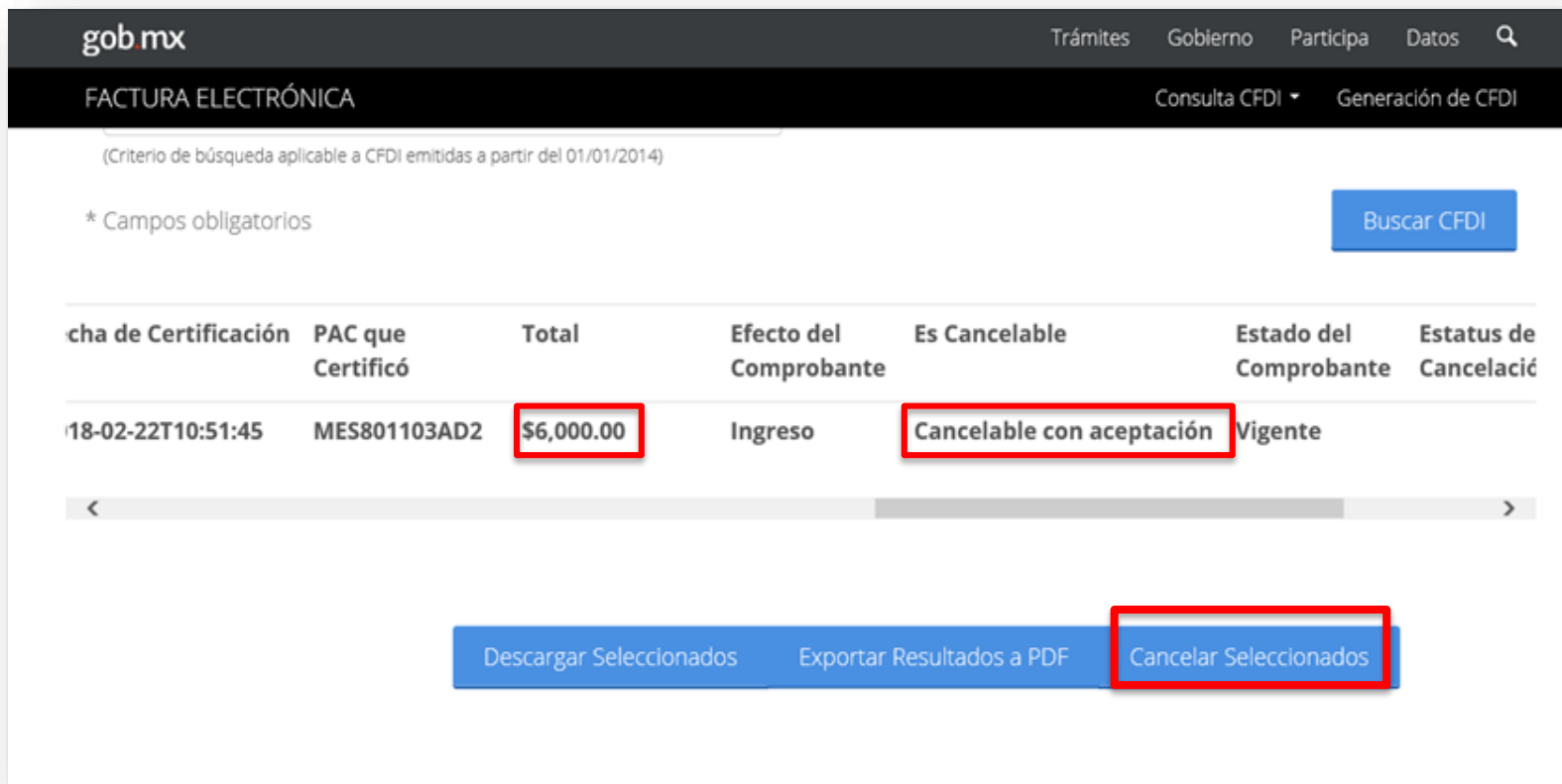
Con aceptación



Comprobantes que no se encuentren en los supuestos de excepción y con estatus de **Cancelable**

**El CFDI queda activo*

1 *Se verifica el estatus del comprobante siendo “Cancelable con aceptación”*



gob.mx Trámites Gobierno Participa Datos

FACTURA ELECTRÓNICA Consulta CFDI Generación de CFDI

(Criterio de búsqueda aplicable a CFDI emitidas a partir del 01/01/2014)

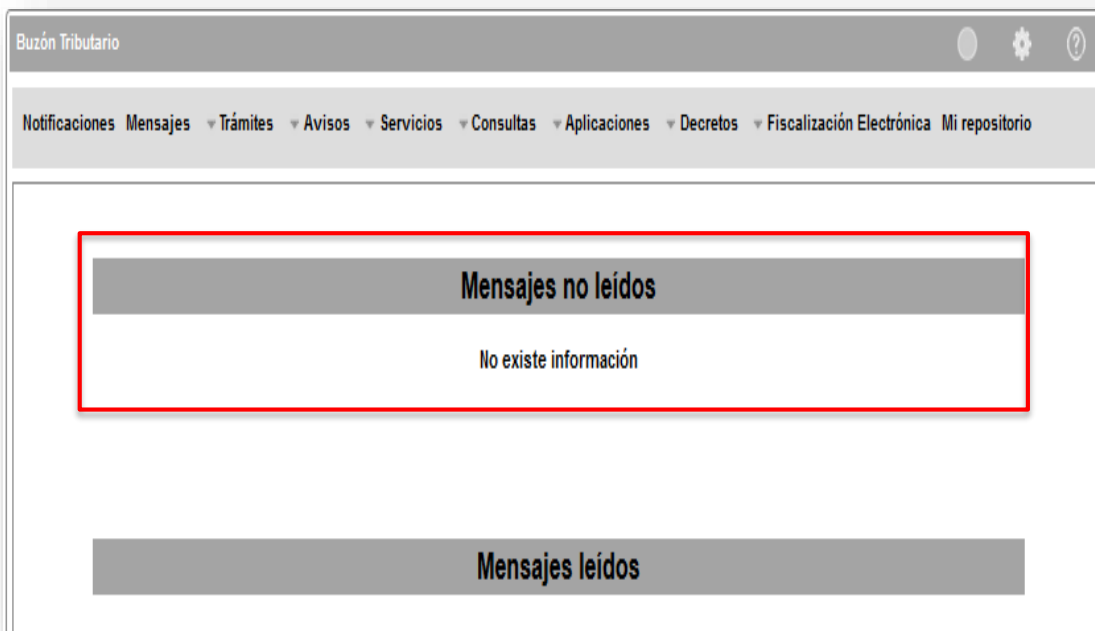
* Campos obligatorios [Buscar CFDI](#)

Fecha de Certificación	PAC que Certificó	Total	Efecto del Comprobante	Es Cancelable	Estado del Comprobante	Estatus de Cancelación
18-02-22T10:51:45	MES801103AD2	\$6,000.00	Ingreso	Cancelable con aceptación	Vigente	

< >

[Descargar Seleccionados](#) [Exportar Resultados a PDF](#) [Cancelar Seleccionados](#)

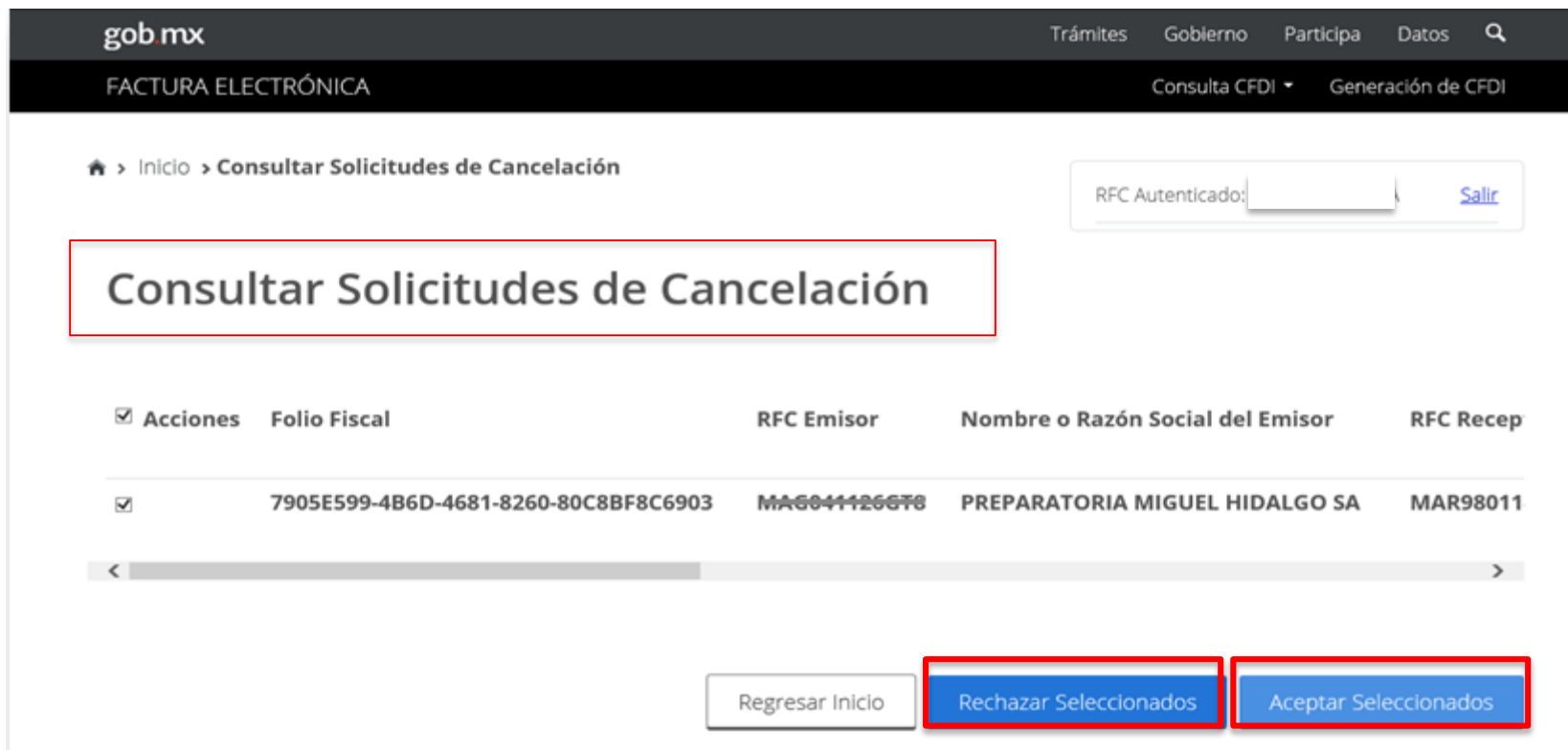
2 *El SAT envía mensaje de interés vía buzón tributario al receptor*



- *Sólo se realizará el aviso de las solicitudes de cancelación*
- *El proceso de cancelación se realizará a través del Portal del SAT.*

3 *El receptor ingresa al Portal de Factura electrónica.*

Para realizar la aceptación o rechazó de la solicitud de cancelación del comprobante



The screenshot shows the SAT portal interface for consulting cancellation requests. The page title is "Consultar Solicitudes de Cancelación". A search bar for "RFC Autenticado" is visible. A table lists the cancellation requests with columns for "Acciones", "Folio Fiscal", "RFC Emisor", "Nombre o Razón Social del Emisor", and "RFC Recep". The table contains one entry with a checked checkbox in the "Acciones" column. At the bottom, there are three buttons: "Regresar Inicio", "Rechazar Seleccionados", and "Aceptar Seleccionados".

gob.mx Trámites Gobierno Participa Datos

FACTURA ELECTRÓNICA Consulta CFDI Generación de CFDI

Inicio > Consultar Solicitudes de Cancelación

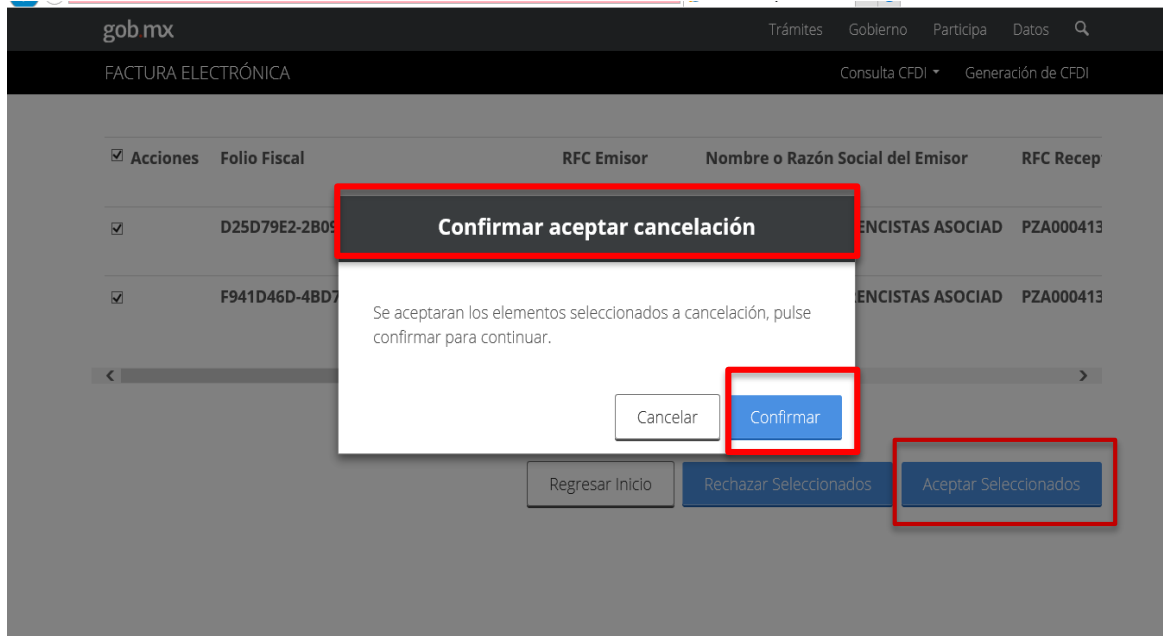
RFC Autenticado: Salir

Consultar Solicitudes de Cancelación

<input checked="" type="checkbox"/> Acciones	Folio Fiscal	RFC Emisor	Nombre o Razón Social del Emisor	RFC Recep
<input checked="" type="checkbox"/>	7905E599-4B6D-4681-8260-80C8BF8C6903	MAG041126678	PREPARATORIA MIGUEL HIDALGO SA	MAR98011

Regresar Inicio Rechazar Seleccionados Aceptar Seleccionados

a. *Acepta la cancelación. Se cancela el CFDI y se genera acuse.*



The screenshot shows the SAT web portal interface. At the top, there is a navigation bar with 'gob.mx' and menu items like 'Trámites', 'Gobierno', 'Participa', and 'Datos'. Below this, the page title is 'FACTURA ELECTRÓNICA' with sub-links for 'Consulta CFDI' and 'Generación de CFDI'. A table lists selected invoices with columns for 'Acciones', 'Folio Fiscal', 'RFC Emisor', 'Nombre o Razón Social del Emisor', and 'RFC Recep'. Two rows are checked. A modal dialog box is open in the center, titled 'Confirmar aceptar cancelación'. The dialog contains the text: 'Se aceptaran los elementos seleccionados a cancelación, pulse confirmar para continuar.' Below the text are two buttons: 'Cancelar' and 'Confirmar'. At the bottom of the page, there are three buttons: 'Regresar Inicio', 'Rechazar Seleccionados', and 'Aceptar Seleccionados'. Red boxes highlight the dialog title, the 'Confirmar' button in the dialog, and the 'Aceptar Seleccionados' button at the bottom.

Acciones	Folio Fiscal	RFC Emisor	Nombre o Razón Social del Emisor	RFC Recep
<input checked="" type="checkbox"/>	D25D79E2-2B05		ENCISTAS ASOCIAD	PZA000413
<input checked="" type="checkbox"/>	F941D46D-4BD7		ENCISTAS ASOCIAD	PZA000413

Se podrán seleccionar varios comprobantes a cancelar.

- b.** El receptor rechaza la solicitud de cancelación. El CFDI no cambia su estatus (vigente) y emisor recibe el acuse de rechazo

gob.mx Trámites Gobierno Particpa Datos

FACTURA ELECTRÓNICA Consulta CFDI Generación de CFDI

Tipo de Comprobante (Complemento)

(Criterio de búsqueda aplicable a CFDI emitidas a partir del 01/01/2014)

* Campos obligatorios [Buscar CFDI](#)

total	Efecto del Comprobante	Es Cancelable	Estado del Comprobante	Estatus de Proceso de Cancelación	Fecha de Proceso de Cancelación
\$6,000.00	Ingreso	Cancelable con aceptación	Vigente	Solicitud rechazada	2018-02-22T11:05:01

[Descargar Seleccionados](#) [Exportar Resultados a PDF](#) [Cancelar Seleccionados](#)

Servicio de Administración Tributaria
Acuse de Solicitud Cancelación de CFDI

SECRETARÍA DE HACIENDA Y CRÉDITO PÚBLICO

Fecha y hora de solicitud: 22/02/2018 11:16:32

Fecha y hora de cancelación: 22/02/2018 11:16:32

RFC Receptor: MAR980114GQA

Sello digital SAT :
T3EaLT5VoR3M9kjwoO/ATZjkzzVlqFd1JpmOyriR644iKb8v9uNEIHiyVAjkmcGppkhZ4Sk9LSrIOyOVRPygQ==

Folio Fiscal: 7905E599-4B6D-4681-8260-80C8BF8C6903

Estado CFDI:
Rechazo Cancelación

3 Recibe acuse de aceptación o rechazo de cancelación



SECRETARIA
DE
HACIENDA Y CREDITO PUBLICO

Servicio de Administración Tributaria

Acuse de Solicitud Cancelación de CFDI

Fecha y hora de solicitud: 28/02/2018 13:04:47

Fecha y hora de cancelación: 28/02/2018 13:04:47

RFC Receptor: PZA000413788

Sello digital SAT :

lq8Y9OPpl8nn8JHRCPKdG4M/rQjcD9PWjLc8fBq/Chj6E4C9QVqDwpD1WkN0j9FTCcdOv685Yk
OBAZUqPwygSg==

Folio Fiscal:

D25D79E2-2B09-4004-9DDB-836387EAAB88

Estado CFDI:

Aceptación Cancelación

Nuevo Esquema de Cancelación

Verificación dentro del portal del contribuyente

Se verifica dentro del portal el estado del comprobante.

○ Fecha de Emisión *

Año*:

Mes*:

Día:

Hora Inicial:

 : :

Hora Final:

 : :

RFC Emisor

Estado del Comprobante

Tipo de Comprobante (Complemento)

(Criterio de búsqueda aplicable a CFDI emitidas a partir del 01/01/2014)

Estado del
comprobante

Cancelado
Vigente

Del resultado obtenido se verifica el estado del comprobante.

gob mx		Trámites Gobierno Participa Datos			
FACTURA ELECTRÓNICA		Consulta CFDI Generación de CFDI			
5,001.00	Egreso	Cancelable sin aceptación	Vigente		
5,001.00	Egreso	No Cancelable	Vigente		
5,001.00	Ingreso	Cancelable con aceptación	Cancelado	Plazo vencido	2018-03-06T16:19:28
5,001.00	Ingreso	Cancelable con aceptación	Cancelado	Cancelado con aceptación	2018-03-07T12:05:18
5,001.00	Egreso	Cancelable sin aceptación	Cancelado	Cancelado sin aceptación	2018-03-07T12:00:33
5,000.00	Ingreso	Cancelable sin aceptación	Cancelado	Cancelado sin aceptación	2018-03-07T13:02:55
0.00	Traslado	Cancelable sin aceptación	Cancelado	Cancelado sin aceptación	2018-03-07T12:59:22
5,001.00	Ingreso	Cancelable con aceptación	Vigente		
5,000.00	Egreso	Cancelable sin aceptación	Vigente	En proceso	2018-03-07T13:30:37
0.00	Traslado	Cancelable sin aceptación	Cancelado	Cancelado sin aceptación	2018-03-07T13:37:10

[Descargar Seleccionados](#)
[Exportar Resultados a PDF](#)
[Cancelar Seleccionados](#)

Estatus de Proceso de Cancelación

- ✓ No Cancelable
- ✓ Cancelable sin aceptación
- ✓ Cancelable con aceptación
- ✓ En proceso
- ✓ Cancelado plazo vencido
- ✓ Cancelado aceptado
- ✓ Solicitud Rechazada
- ✓ Cancelado sin aceptación

Nuevo Esquema de Cancelación

Mensajes de interés

1. Buzón Tributario recibirá del servicio de **Cancelación de Factura Electrónica** los siguientes datos:
 - a) RFC y Nombre del Emisor
 - b) Folio(s) Fiscal(es) de la(s) factura(s) a cancelar.
2. Buzón Tributario enviará **mensaje de interés** con la siguiente información:
El mensaje enviado al **contribuyente Receptor** deberá contener:
Recibiste una solicitud de cancelación de factura.

Al abrir el mensaje contendrá:

Datos en Mensajes 1 y 2	Adicional en Mensaje 1	Adicional en Mensaje 2
<<Nombre emisor>> solicita la cancelación de la(s) factura(s) con folio(s) <<números de folio>>,	Cuentas con tres días hábiles a partir de la fecha de la depósito de este mensaje, para aceptar o rechazar la solicitud de cancelación; en caso de que no envíes una respuesta, la cancelación se aceptará automáticamente.	En caso de que no envíes una respuesta en un periodo de tres días hábiles a partir de la fecha de la depósito de este mensaje, la cancelación se rechazará automáticamente.

Objetivo

Web Services de cancelación

Estatus

Permite el envío de cancelaciones.

01

Cancelaciones

Operando

Permite conocer el estado de comprobante y de la cancelación

02

Estado del comprobante

Operando, se **adiciona el estado de cancelación**

Obtener los documentos relacionados de un CFDI

03

Consulta relacionados

Nuevo

Permite conocer los folios que requieren autorización

04

Peticiones de cancelación

Nuevo

Retroalimenta al SAT sobre las decisiones de autorización o rechazo

05

Aceptación o rechazo

Nuevo



CONCANACO
SERVYTUR
MEXICO

www.sindicospconcanaco.org.mx

contacto@sindicospconcanaco.org.mx



**CONCANACO
SERVYTUR
MEXICO**

“Hablemos y Actuemos bien por México”