

@FRuizMX



El impacto de la política en el comercio exterior mexicano

31

Dr. Francisco Jesús Ruiz Hernández

Socio fundador del despacho
Strategia&Poder





Política



Antecedentes

A cambio de ciertos derechos garantizados por el orden superior colectivo, el Hombre, (como) animal racional, renuncia a la libertad en estado de naturaleza para dar paso al Estado de Derecho.

Xicoténcatl Leyva Mortera





Concepto

Del griego *politikós*:
ciudadano, civil, relativo al
ordenamiento de la ciudad.

Directrices que rigen o
intervienen los asuntos
públicos.

Persona cortés.

La política surge de la sociedad misma, de su desarrollo cotidiano. La política sirve para resolver problemas de la sociedad, lo que supone estar al frente de las soluciones y de su aplicación.

Mientras exista la sociedad, existirá la política.

Rogelio Hernández Rodríguez



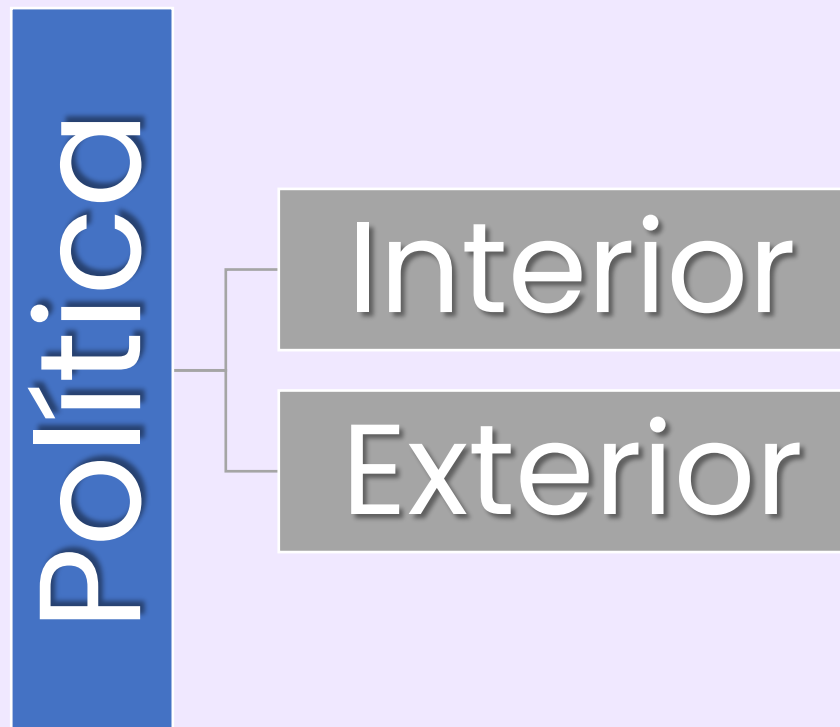
La política es el único medio para regular los conflictos y civilizar las sociedades.

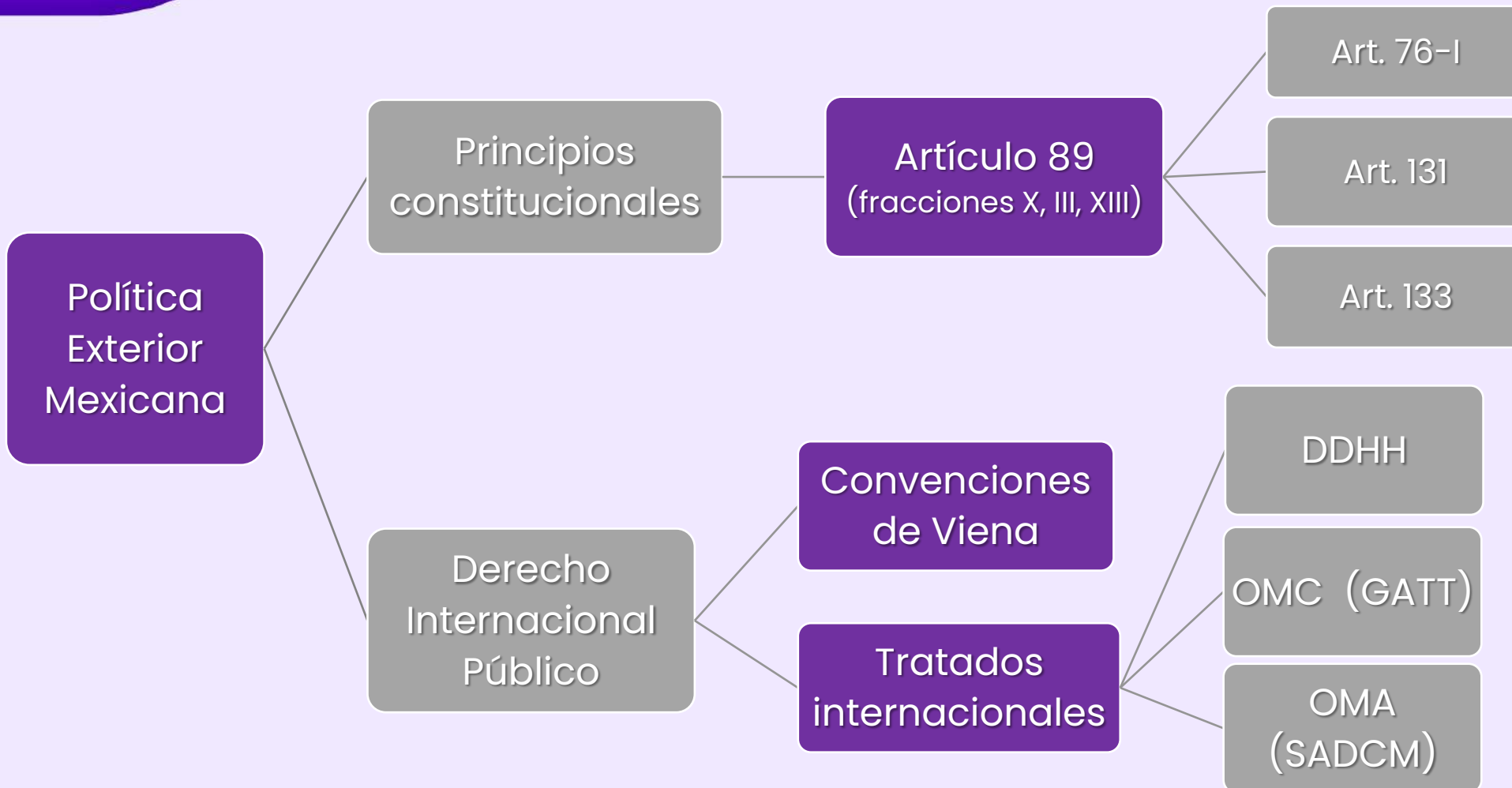
Julien Freund





Clasificación





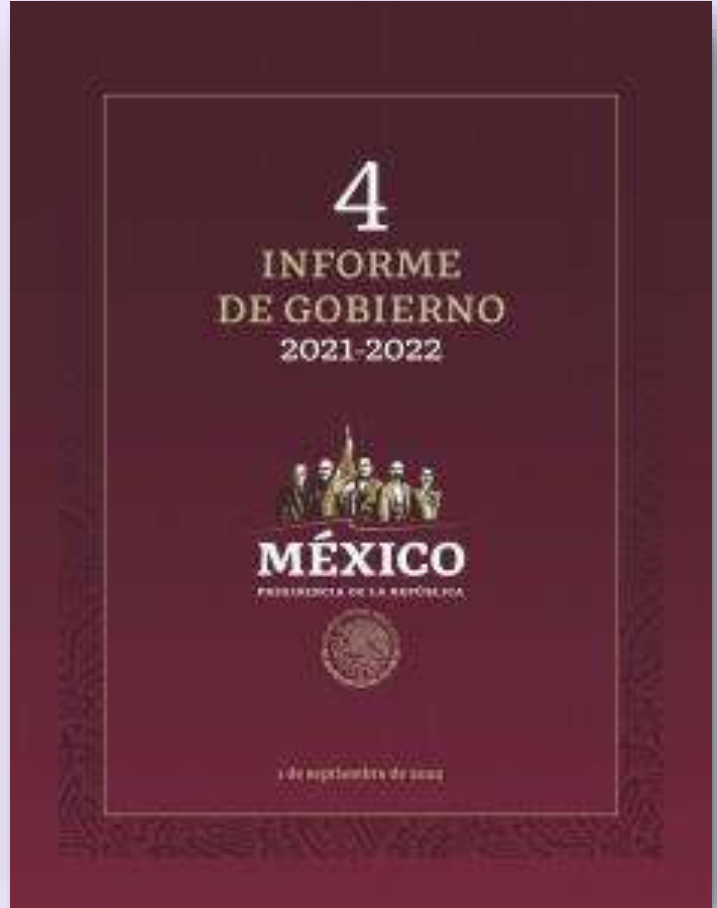




Política exterior comercial




El gobierno responde a las demandas de la sociedad con **DECISIONES POLÍTICAS** (son intangibles), para ello configura una institución especializada.

La administración pública sirve para materializar (bienes y servicios) las decisiones políticas (intangibles), a través de **POLÍTICAS PÚBLICAS**.





Modelo Económico





Estado Benefactor





Neoliberalismo





1. T-MEC 
1994 - 2020

2. TLC COSTA RICA
1995 

3. TLC COLOMBIA
1995 

4. TLC CHILE
1999 

5. TLCUEM 
2000 - 2020



6. TLC ISRAEL
2001 

8. TLC AELC
2001 

10. TLC JAPÓN
2005 

7. TLC TRIÁNGULO DEL
NORTE
2001 

9. TLC URUGUAY
Julio 2004 

11. TLC PERÚ
2012 

12. TLC CENTROAMÉRICA
2013 

13. TLC PANAMÁ
2015 

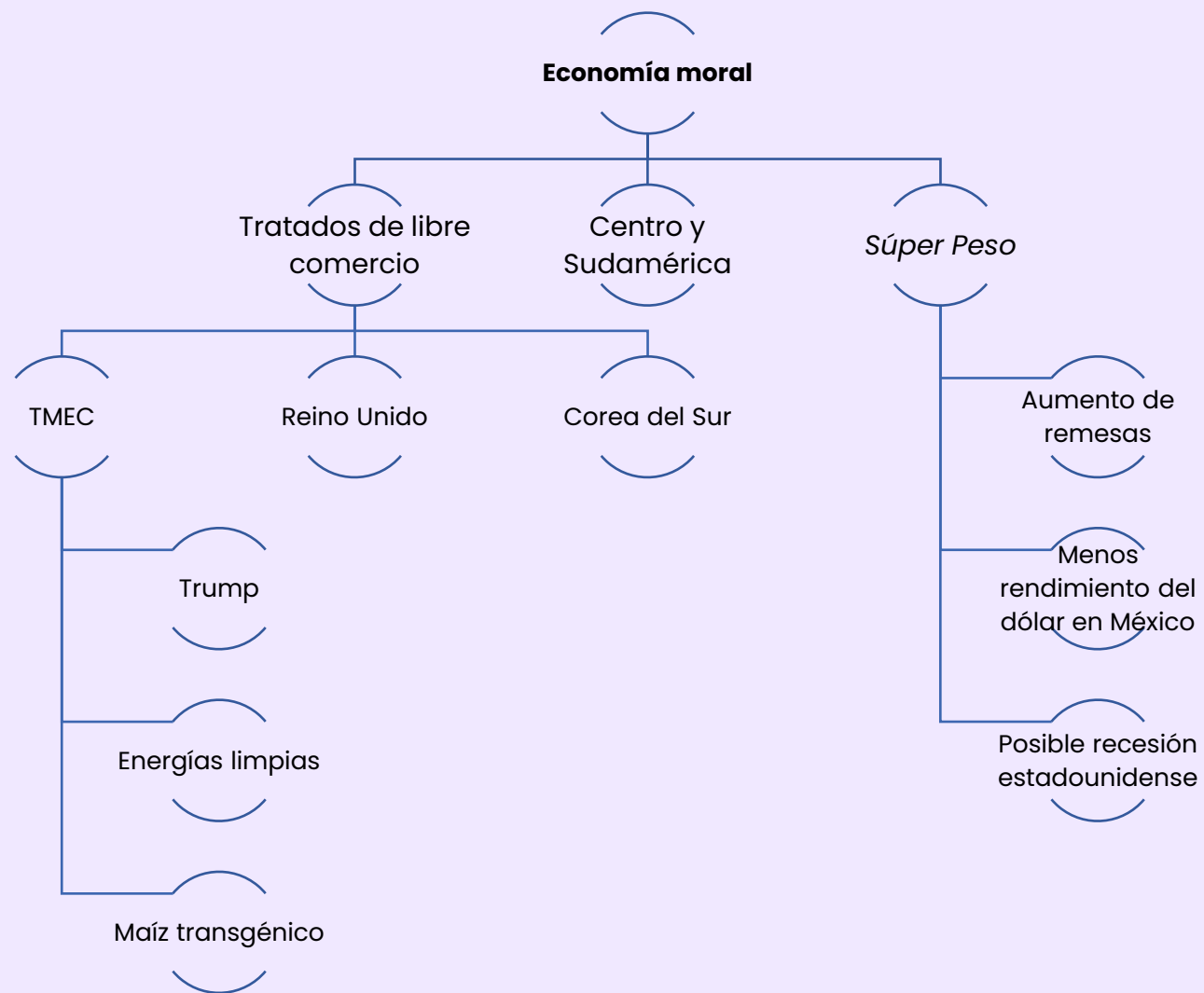
14. CPTPP - Asia Pacífico
2018



Economía moral



- Desaparición de ProMéxico
- Fricciones diplomáticas:
 - Reino de España
 - Estados Unidos de América
 - Organización de los Estados Americanos
 - República de Panamá
 - Canadá
 - República del Perú
 - República de Colombia (Alianza del Pacífico, uno de los principales socios)





Balanza comercial de México con el mundo

Valores en miles de dólares

Año	Exportaciones	Importaciones	Comercio Total	Balanza Comercial
1993	51,885,965	65,366,533	117,252,498	-13,480,568
1994	60,882,193	79,345,894	140,228,087	-18,463,701
1995	79,541,546	72,453,059	151,994,605	7,088,487
1996	95,999,737	89,468,759	185,468,496	6,530,978
1997	110,431,493	109,808,191	220,239,684	623,302
1998	117,539,288	125,373,054	242,912,342	-7,833,766
1999	136,361,810	141,974,759	278,336,569	-5,612,949
2000	166,120,730	174,457,815	340,578,545	-8,337,085
2001	158,779,727	168,396,428	327,176,155	-9,616,701
2002	161,045,973	168,678,884	329,724,857	-7,632,911
2003	164,766,429	170,545,840	335,312,269	-5,779,411
2004	187,998,548	196,809,645	384,808,193	-8,811,097
2005	214,232,949	221,819,518	436,052,467	-7,586,569
2006	249,925,134	256,058,346	505,983,480	-6,133,212
2007	271,875,307	281,949,042	553,824,349	-10,073,735
2008	291,342,589	308,603,244	599,945,833	-17,260,655
2009	229,703,544	234,384,965	464,088,509	-4,681,421
2010	298,473,141	301,481,812	599,954,953	-3,008,671
2011	349,433,377	350,842,868	700,276,245	-1,409,491
2012	370,769,884	370,751,552	741,521,436	18,332
2013	380,015,047	381,210,166	761,225,213	-1,195,119
2014	396,913,652	399,984,317	796,897,969	-3,070,665
2015	380,550,235	395,234,144	775,784,379	-14,683,909

Balanza comercial

Concepto	2016	2017	2018	2019	2020	2021 ^A	2022
Exportaciones Totales	373,953.6	409,432.6	450,712.7	460,603.9	417,170.7	494,949.3	577,735.4
Importaciones Totales	387,087.5	420,394.6	464,302.4	455,241.6	382,985.9	505,703.1	604,614.6
Balanza Comercial Total	-13,133.9	-10,962.0	-13,589.6	5,362.3	34,184.8	-10,753.8	-26,879.2



Deuda externa





IED

<i>Vicente Fox</i>						<i>Felipe Calderón</i>					
2001	2002	2003	2004	2005	2006	2007	2008	2009	2010	2011	2012
30,057.2	24,099.2	18,250.0	25,014.1	25,795.6	21,232.4	32,393.2	29,502.2	17,849.7	27,189.3	25,632.4	21,769.3

<i>Enrique Peña Nieto</i>						<i>Andrés Manuel López Obrador</i>					
2013	2014	2015	2016	2017	2018	2019	2020	2021	2022	2023	2024
48,354.4	30,351.1	35,943.8	31,187.8	34,012.4	34,097.2	34,567.0	28,195.1	31,543.5	35,291.6	Por definir	Por definir



Reflexiones finales



Strategia & PODER

CONTACTO

strategia.y.poder@gmail.com



(55) 3932 2213



FRuizMX

¡Muchas gracias!

TLC MAGAZINE MÉXICO
**HAGAMOS
UN TRUEQUE**
PODCAST DE TLC MAGAZINE MÉXICO



Escúchanos en:

