


APRENDE A HACER TU
CAMBIO DE
DOMICILIO FISCAL
ANTE EL SAT
COMO PERSONA MORAL

The background of the top half of the page is a composite image. It shows several silhouettes of people in business attire, some in profile and some facing forward, set against a bright, sunlit background with a grid pattern. A large, solid blue arrow points from the bottom left towards the center of the image.

El trámite de Cambio de domicilio es uno de los más comunes a realizar, toda vez que para distintos trámites o contratos se pide que coincida la información con la Cédula del RFC, en donde muchas veces por motivos de operación o crecimiento se tienen que ubicar las instalaciones en otra parte distinta de cuando se inscribió en el RFC.

Este movimiento se debe comunicar al Servicio de Administración Tributaria a más tardar dentro de los 10 días siguientes al día en el que tenga lugar dicho cambio físicamente.

¿QUÉ SE NECESITA PARA HACERLO POR INTERNET?

Contar con e.firma
(firma electrónica)

Buen historial de cumplimiento en sus obligaciones fiscales.

Tener un estado de domicilio distinto a No Localizado.

En caso de no cumplir con dichos requisitos, el trámite realizado por internet quedará clasificado como **Precaptura** por lo que se deberá de concluir acudiendo con previa cita en las oficinas del SAT y llevando los requisitos establecidos en el portal de internet.

¿CUÁL ES EL PROCEDIMIENTO?

En el portal del SAT (www.sat.gob.mx) se ingresará en la opción **Inscripción y Actualización**, para después seleccionar **Realiza tu Cambio de Domicilio en el RFC**.



Una vez seleccionada la opción, se deberá iniciar sesión con el **RFC** y la **Contraseña**.



Inicio > Inscripción y actualización > Realiza tu cambio de domicilio en el RFC

Acceso por contraseña

RFC:

Contraseña:

e.firma portable:

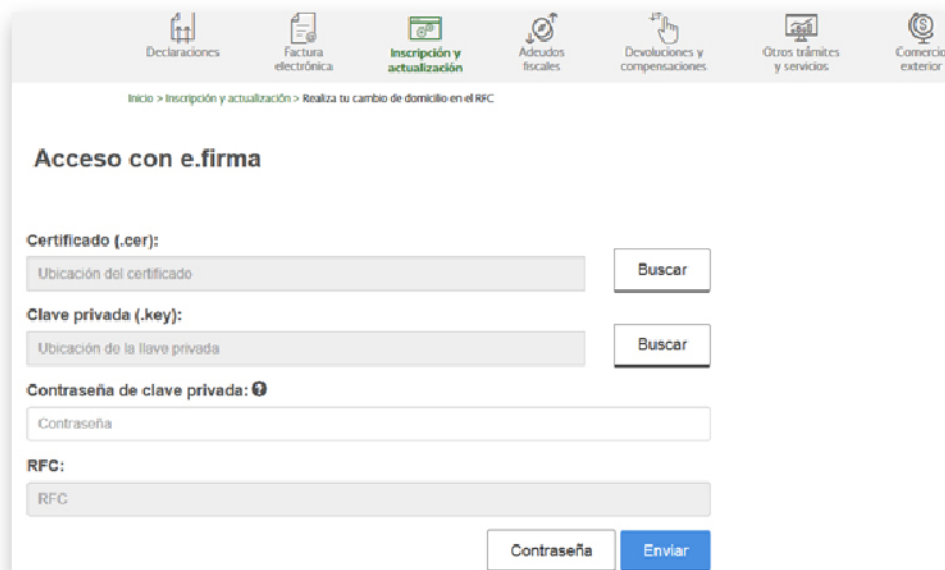
[¿Olvidaste tu contraseña?](#)

Si aún no cuentas con tu contraseña, obténla [aquí](#).

Si aún no cuentas con tu e.firma portable, obténla [aquí](#).

[Requisitos de uso de e.firma portable](#)

O también con la **E. firma (Firma Electrónica)**



Inicio > Inscripción y actualización > Realiza tu cambio de domicilio en el RFC

Acceso con e.firma

Certificado (.cer):

Clave privada (.key):

Contraseña de clave privada:

RFC:

Una vez iniciada la sesión se empezará a llenar el formulario con la fecha del movimiento y el RFC del Representante Legal, posterior a eso se selecciona **Continuar**.


Paso 1. Datos de representante legal

Datos del representante legal

Si el trámite lo estás realizando a nombre de otra persona (en representación), ingresa tu Clave del RFC.

RFC :	GUGM630218NZA	CURP:	GUGM630218HMNLG01		
Nombre(s):	MIGUEL ANGEL	Primer apellido :	GUILLÉN	Segundo apellido:	GUTIERREZ
Fecha de nacimiento :	18/02/1963	Estado:	ACTIVO		

Ingrese la fecha de apertura del establecimiento.

Fecha movimiento*: 

24/01/2019 

* Campos obligatorios

[Cancelar](#) [Continuar](#)



A continuación, se muestra el domicilio que se tiene registrado en la base de datos del SAT, por lo que si se desea actualizar algunos campos se tiene la libertad de modificarlos, tan solo con poner el cursor sobre el campo a modificar.

Tipo domicilio*: DOMICILIO FISCAL	Código postal*: 22010	Entidad Federativa*: BAJA CALIFORNIA
Municipio o Demarcación Territorial*: TIJUANA	Localidad*: TIJUANA	Colonia*: CUAUHTEMOC
Tipo de calle*: CALLE	Calle* : LUIS AGUILAR	Número exterior* : 403
Número interior*: 10	Entre calle* : CALLE BARON ROJO	Y calle* : BOULEVARD LEON
Características del domicilio*: EDIFICIO COLOR BLANCO DE 3 PISOS		Tipo inmueble*: OFICINA
Referencias adicionales* : DENTRO DE CENTRO COMERCIAL CIELO AZUL		
Tipo: Fijo	Lada: 664	Teléfono: 6262524
		Correo electrónico: miguel@tlcasociados.com.mx


* Campos obligatorios

Limpiar formulario Cancelar Continuar

En caso de ser información diferente, se cuenta con el botón **Limpiar formulario**, el cual elimina la información anterior, para así capturar el nuevo domicilio.

Tipo domicilio*: DOMICILIO FISCAL	Código postal*: 	Entidad Federativa*: --Seleccione--
Municipio o Demarcación Territorial*: --Seleccione--	Localidad*: --Seleccione--	Colonia*: --Seleccione--
Tipo de calle*: --Seleccione--	Calle* : 	Número exterior* :
Número interior*: 	Entre calle* : 	Y calle* :
Características del domicilio*: 		Tipo inmueble*: --Seleccione--
Referencias adicionales* : 		
Tipo: --Seleccione--	Lada: 	Teléfono: + -
		Correo electrónico:

* Campos obligatorios



Limpiar formulario Cancelar Continuar

La información solicitada se llenará de la siguiente forma:

Código Postal	Teclear el número de código postal
Entidad Federativa	Seleccionar una de las opciones mostradas
Municipio o Demarcación Territorial	Seleccionar una de las opciones mostradas
Localidad	Seleccionar una de las opciones mostradas (si no se encuentra su localidad o desconoce este dato, se puede elegir la misma opción seleccionada en el apartado de Municipio)
Colonia	Seleccionar una de las opciones mostradas
Tipo de calle	Seleccionar una de las opciones mostradas (calle, avenida, boulevard, etc.)
Calle	Teclear el nombre de la calle
Número exterior	Teclear el numero exterior, sino cuenta con uno manejar N/A o no aplica
Número interior	Teclear el numero o letra interior, sino cuenta con uno manejar N/A o no aplica
Entre calle	Teclear el nombre de la calle que se encuentre en alguno de los lados del domicilio (preferencia la más fácil de identificar) iniciar con calle, avenida, boulevard, etc.
Y calle	Teclear el nombre de la calle que se encuentre en alguno de los lados del domicilio (preferencia la que se encuentre en paralelo o más cercana a la otra entre calle) iniciar con calle, avenida, boulevard, etc.
Características del domicilio	Se deberá de especificar las características del lugar: color, pisos, con rejas, etc.
Tipo inmueble	Seleccionar de las opciones: Casa habitación, oficina, escuela, local comercial, etc.
Referencias adicionales	Hay que especificar que establecimientos hay cerca del domicilio: a un lado de un hospital, atrás de escuela, frente a un parque, etc.
Tipo	Tipo de teléfono: móvil o fijo
Lada	Lada con la que inicia el número de teléfono
Teléfono	Número de teléfono empezando con el área
Correo electrónico	Teclear el correo electrónico.

En el formulario que se arroja se debe llenar tomando como referencia algún comprobante de domicilio que cuente la información correcta del nuevo domicilio, ya que ciertas dependencias y para muchos trámites solicitan que coincida la documentación que se presenta con la manifestada en la base de datos del SAT.

Al llenar todo se dará clic en **Continuar**.

Tipo domicilio*: DOMICILIO FISCAL	Código postal*: 22120	Entidad Federativa*: BAJA CALIFORNIA
Municipio o Demarcación Territorial*: TIJUANA	Localidad*: TIJUANA	Colonia*: ZONA URBANA RIO TIJUANA
Tipo de calle*: AVENIDA (AV.)	Calle* : NIÑOS HEROES	Número exterior* : 2030
Número interior*: 12	Entre calle* : CALLE DIENTE DE LEON	Y calle* : CALLE GIRASOL
Características del domicilio*: LOCAL DE COLOR AZUL CON REJAS POR FUERA		Tipo inmueble*: LOCAL COMERCIAL
Referencias adicionales* : A DOS CUADRAS DE SUPERMERCADO COLIBRÍ Y A UN LADO DE OFICINAS AUXILIARES DE CFE		
Tipo: Fijo	Lada: 664	Teléfono: 6279992
		Correo electrónico: miguel@tlcasociados.com.mx
* Campos obligatorios		
Limpiar formulario		Continuar

En la siguiente pantalla se nos muestra un aviso donde nos indica que se concluyó con la captura y hay que revisar que este correcto lo capturado, para lo cual se da clic en **Confirmar**.

Lugar de emisión		Fecha de emisión		
TIJUANA, BAJA CALIFORNIA,		24	01	2019
Datos de identificación del contribuyente		Tipo de movimiento		
RFC:		Nombre del trámite: Cambio de Domicilio		
Denominación o razón social:		Fecha de movimiento: 24/01/2019		
Régimen de capital:		<p>Aviso</p> <p>Ha concluido con la captura de la información imprimata para su revisión.</p> <p>Confirmar</p>		
Tipo de domicilio: DOMICILIO FISCAL	Código Postal: 22120			
Municipio o Demarcación Territorial: TIJUANA	Localidad: TIJUANA	Colonia: ZONA URBANA RIO TIJUANA		

Por último, se pedirá la Firma Electrónica, confirmar y concluir solicitud, para así generar un acuse con la información manifestada.

Paso 1. Datos de representante legal | Paso 2. Datos de ubicación | Paso 3. Vista preliminar | Paso 4. Firma Fiel...

Firma Electrónica

RFC
GULM9108283IA

Contraseña de llave privada

Llave privada (*.key)

Certificado (*.cer)

Puntos para considerar una vez presentado el aviso:

- Se tiene que poner atención en el acuse en la última página, pue es aquí donde mencionará si es que se concluyó el trámite o es necesario acercarse con cita a las oficinas del SAT.
- Otra manera de saber si se concluyó con éxito, es generando la Constancia de Situación Fiscal en la página del SAT, ya que de manera inmediata se muestra el domicilio nuevo una vez concluido el trámite.
- En caso de haber concluido el trámite y se detecta un error en lo redactado, se tiene que realizar de nueva cuenta el aviso de Cambio de Domicilio con la información correcta, solo que esta vez no se reflejará en el momento ya que el sistema solo permite un registro por día, por lo que dicho movimiento se verá en la Cédula de Identificación Fiscal al día siguiente.



Derecho Fiscal, Administrativo, Comercio Exterior y Aduanas
Litigio, Auditoría, Consultoría, Capacitación

¡TLC Asociados, marcando el paso en el Comercio Exterior!

Fuente:

Servicio de Administración Tributaria

<https://www.sat.gob.mx/tramites/30357/realiza-tu-cambio-de-domicilio-en-el-rfc>

