

28 DE JULIO DEL 2020

# Colombia y el Acuerdo de Facilitación Aduanera

**DIEGO RENGIFO GARCÍA**



## OBJETIVOS DE LA PONENCIA

**SIMPLIFICACIÓN**

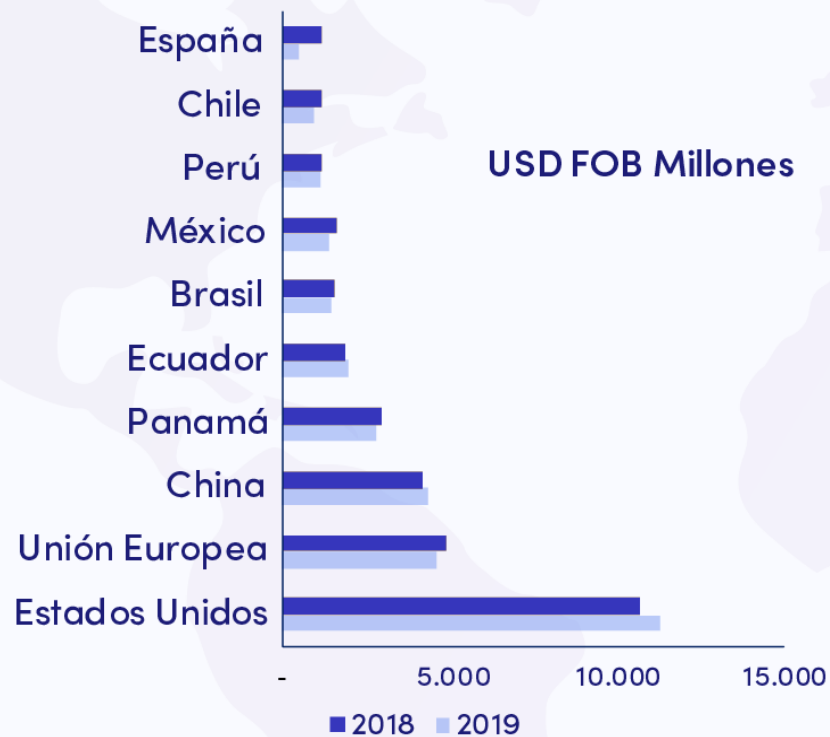


**ARMONIZACIÓN**

## CONTEXTO GEOPOLÍTICO

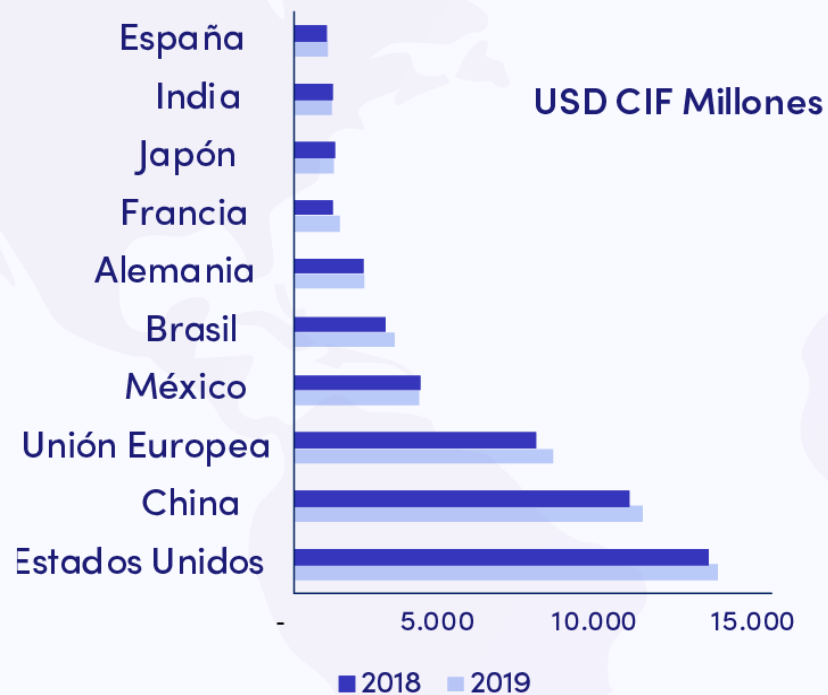


## Exportaciones de Colombia (2018-2019)



País de destino	2018	2019	Variación (%)	Participación (%)
Estados Unidos	10.674	11.290	5,8	28,6
Unión Europea	4.894	4.609	-5,8	11,7
China	4.173	4.345	4,1	11,0
Panamá	2.934	2.816	-4,0	7,1
Ecuador	1.852	1.954	5,5	4,9
Brasil	1.562	1.466	-6,1	3,7
México	1.638	1.409	-14,0	3,6
Perú	1.165	1.146	-1,6	2,9
Chile	1.190	968	-18,7	2,5
España	1.190	500	-58,0	1,3
<b>Total</b>	<b>41.905</b>	<b>39.502</b>	<b>-5,7</b>	<b>100</b>

## Importaciones de Colombia (2018-2019)



País de origen	2018	2019	Variación (%)	Participación (%)
Estados Unidos	12.986	13.277	2,2	25,2
China	10.545	10.967	4,0	20,8
Unión Europea	7.583	8.133	7,2	15,4
México	3.947	3.880	-1,7	7,4
Brasil	2.828	3.174	12,2	6,0
Alemania	2.173	2.173	0,0	4,1
Francia	1.172	1.425	21,6	2,7
Japón	1.289	1.235	-4,2	2,3
India	1.183	1.167	-1,4	2,2
España	992	1.030	3,9	2,0
Total	51.231	52.703	2,9	100

## Antecedentes

1996. Conferencia Ministerial de Singapur. Se encomienda realización de trabajos exploratorios y analíticos sobre la simplificación de los procedimientos que rigen el comercio

Junio de 2014. Colombia notifica su compromiso en categoría A

Febrero 2017. Entrada en vigor del AFC

Marzo 2018. Colombia notifica su compromiso en categoría B

Diciembre de 2013. Conferencia Ministerial de Bali. Acuerdo sobre Facilitación de Comercio (AFC)

Decreto 390 2016. El AFC es coherente con los objetivos y los principios de la Nueva Regulación Aduanera Colombiana

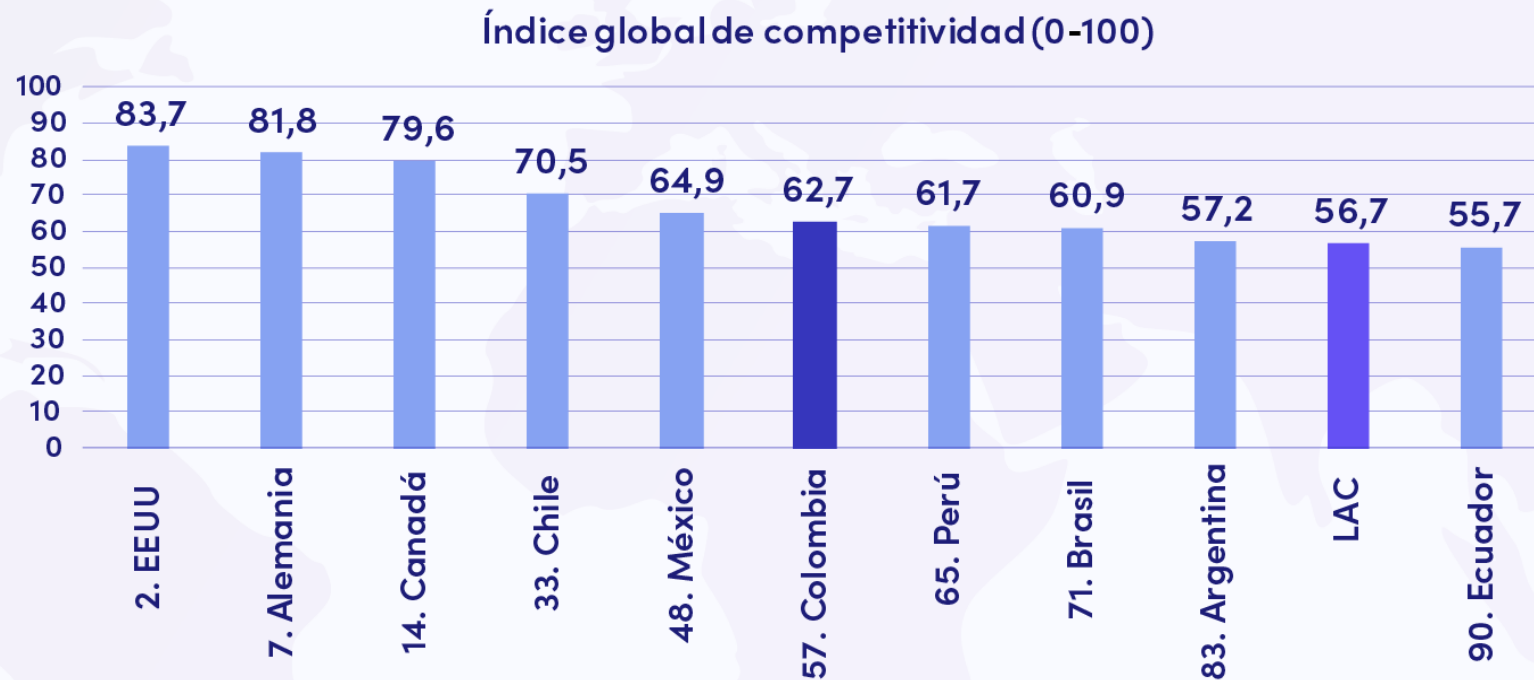
Ley 1879 de enero 2018. Colombia aprueba el "Protocolo de enmienda del Acuerdo de Marrakech"

Octubre 2019. La Corte constitucional declara exequible el "Protocolo de enmienda del Acuerdo de Marrakech"

Fuente: Organización Mundial del Comercio, 2020.

# Índice global de competitividad

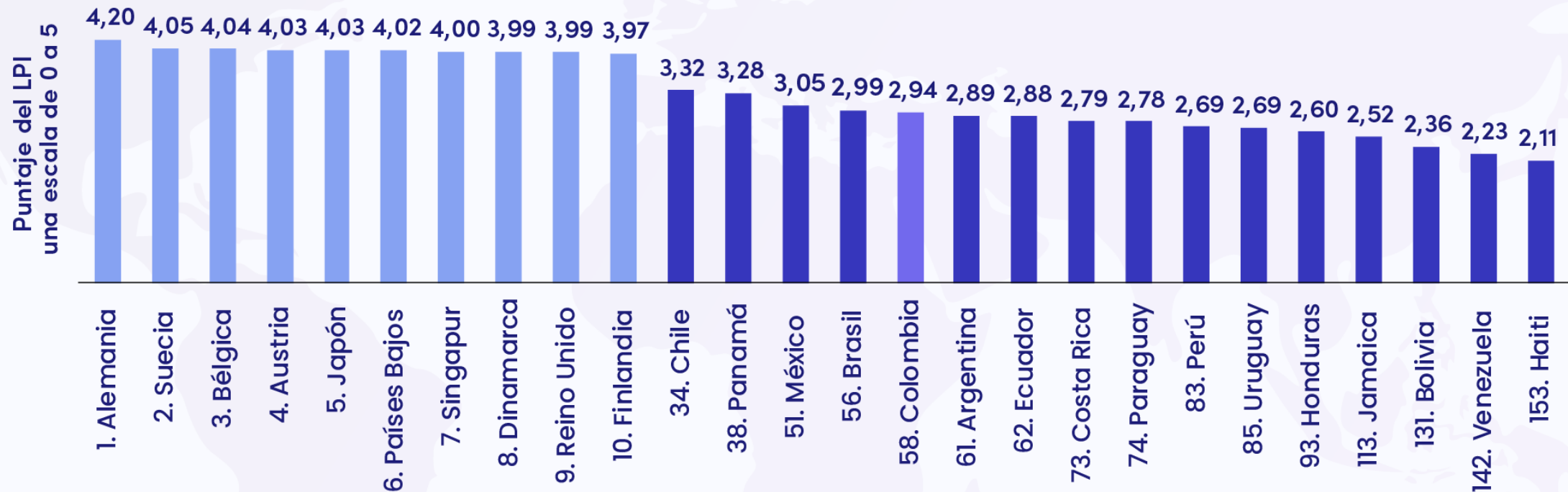
Colombia se ubica en la posición 57 en el índice global de competitividad, siendo superado por México y Chile



Fuente: World Economic Forum, 2019

# Índice de Desempeño logístico

Colombia se ubica en la posición 58 entre 160 países y quinto en Latinoamérica en la última medición del Índice de Desempeño Logístico



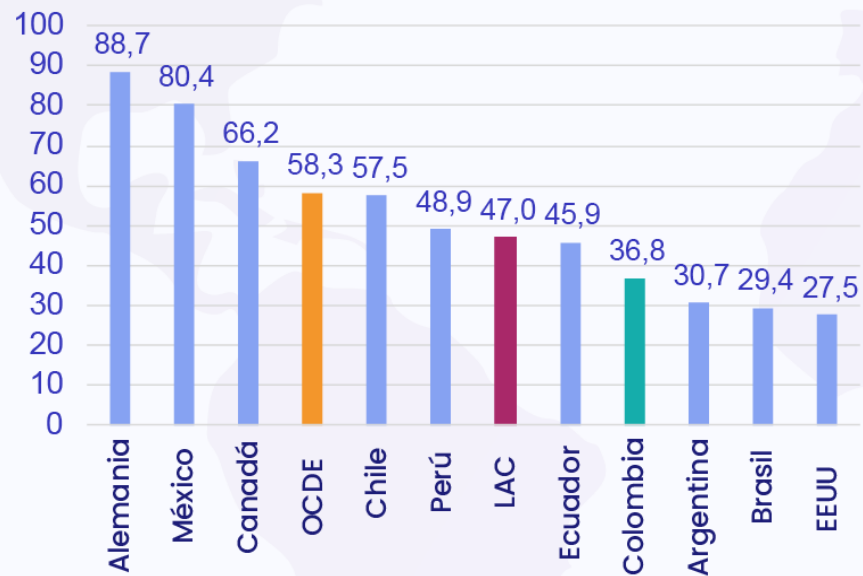
Fuente: Banco Mundial 2018



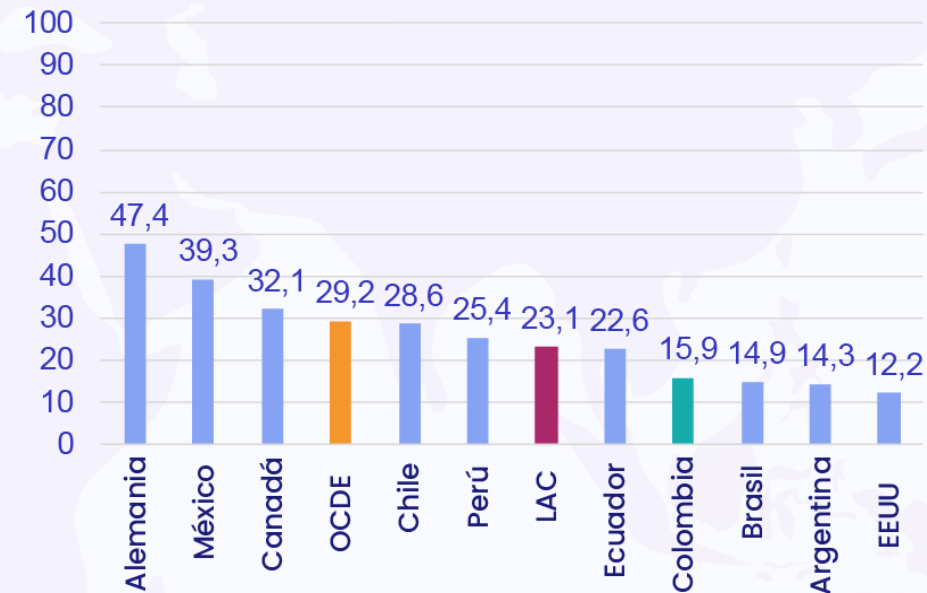
## Apertura al comercio exterior

Sin embargo, es uno de los países con menor apertura a los mercados internacionales superando solo a Brasil y Argentina en la región

Comercio (% del PIB) 2018



Exportaciones (% del PIB) 2018



Fuente: Banco Mundial, 2018

[www.tlcmagazinemexico.com.mx](http://www.tlcmagazinemexico.com.mx)

f @TLCMagazineMexico

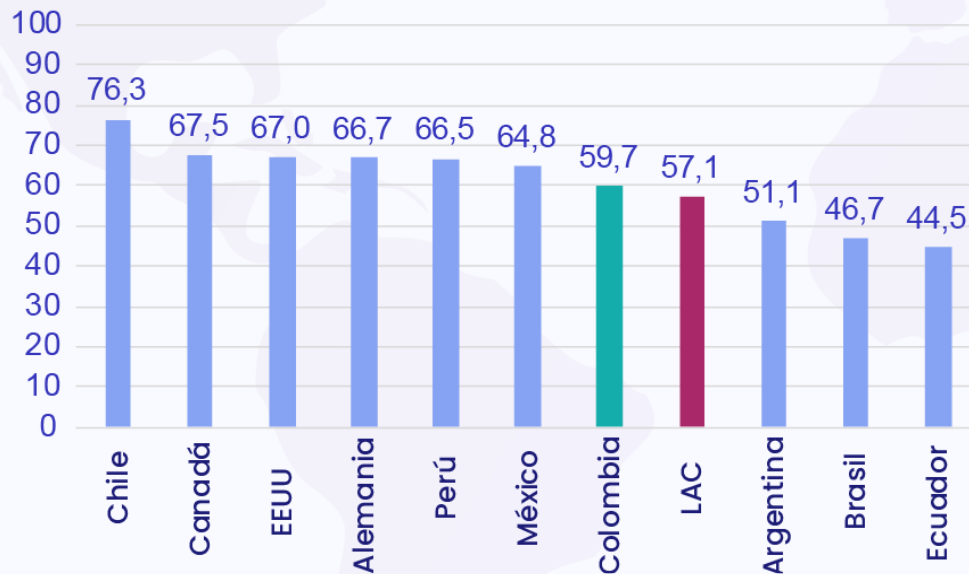
t @TLCMagazineMx

☎ (664) 694 0767

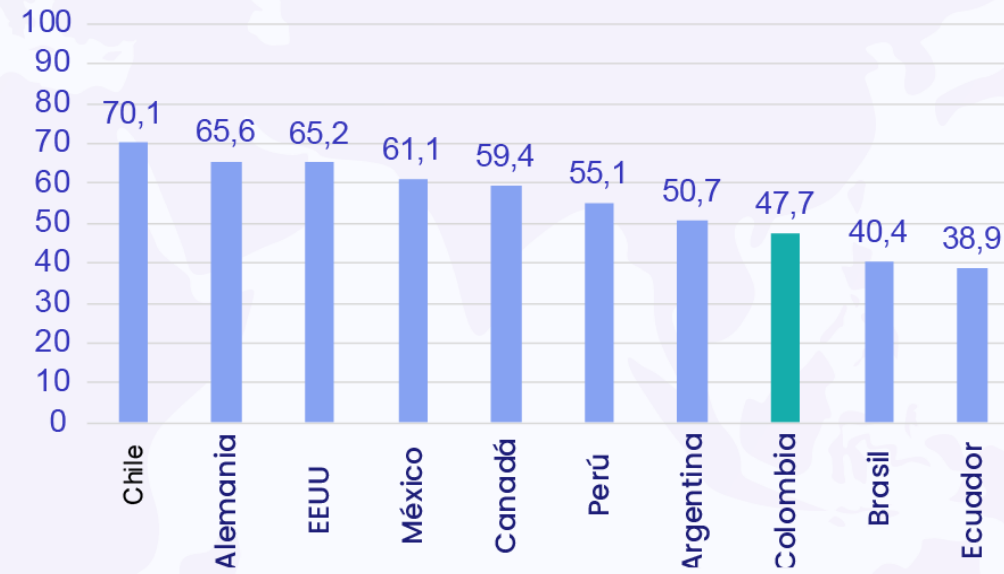
# Apertura al comercio exterior

El país presenta bajos niveles de apertura comercial, donde cuenta con barreras no arancelarias que limitan el comercio exterior

**Apertura comercial  
(índice 0 -100)**



**Barreras no arancelarias  
(índice 0-100)**

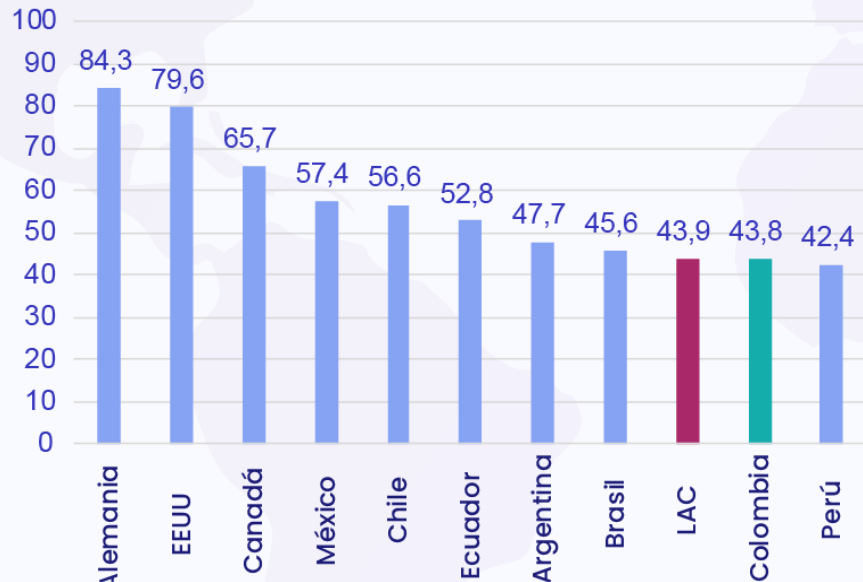


Fuente: Wolrd Economic Forum, 2019

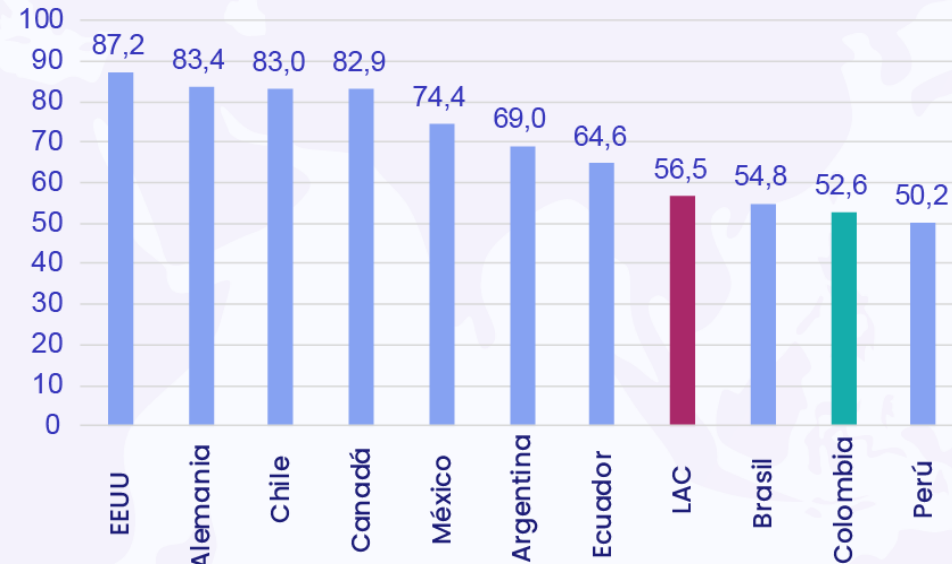
## Infraestructura de transporte

El país también presenta retos en el desarrollo de infraestructura de transporte ubicándose por debajo del promedio de Latinoamérica y el Caribe

Calidad de la infraestructura de transporte (0-100)



Calidad de las carreteras (0-100)



Fuente: World Economic Forum, 2019

[www.tlcmagazinemexico.com.mx](http://www.tlcmagazinemexico.com.mx)

f @ In @TLCMagazineMexico

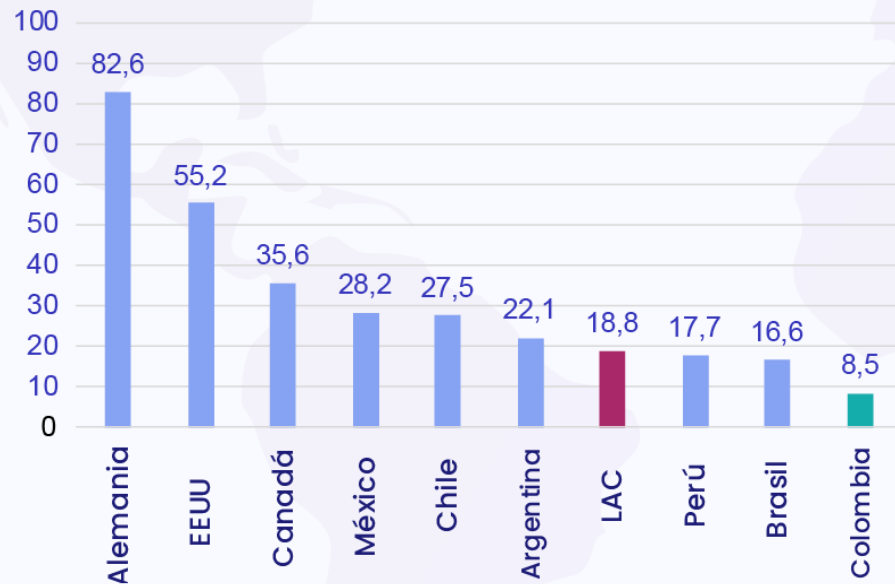
🐦 @TLCMagazineMx

☎ (664) 694 0767

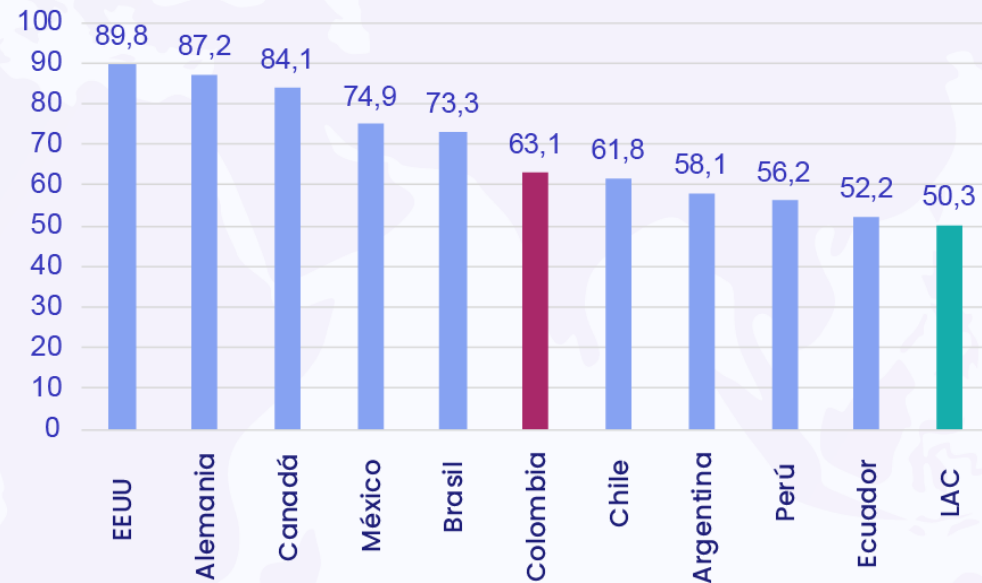
# Infraestructura de transporte

Esta situación también se presenta en la calidad del transporte ferroviario, aunque presenta mejor desempeño en el transporte aéreo

**Calidad del transporte ferroviario  
(0-100)**



**Calidad del transporte aéreo  
(0-100)**



Fuente: World Economic Forum, 2019

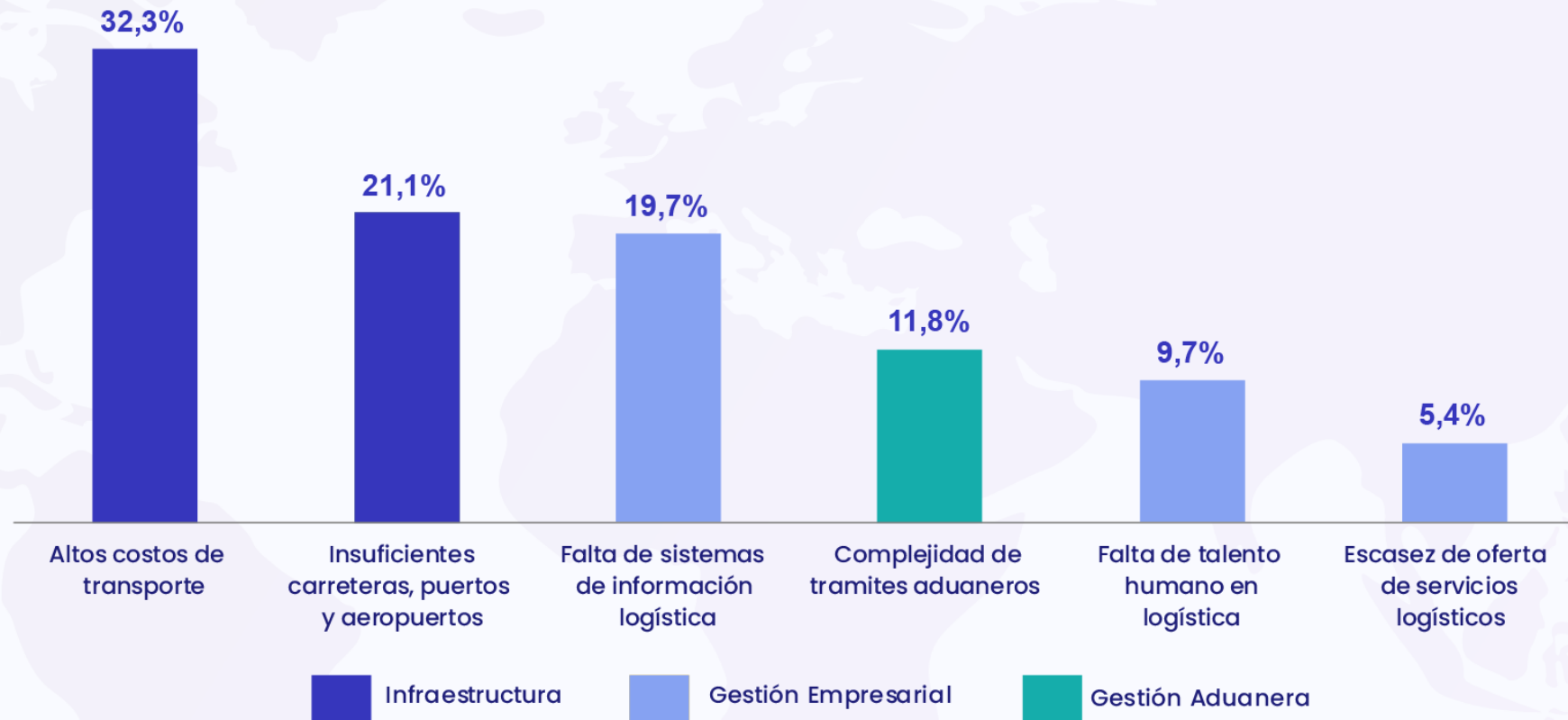
[www.tlcmagazinemexico.com.mx](http://www.tlcmagazinemexico.com.mx)

f @ In @TLCMagazineMexico

t @TLCMagazineMx


☎ (664) 694 0767

## Principales barreras que impactan la logística



# Tiempos en las operaciones de comercio exterior

4,6 días tarda Colombia en el proceso de exportación, niveles superiores comparados con Chile (2,5 días) y Perú (2 días)



Fuente: Encuesta Nacional Logística, 2018; Encuesta Nacional Logística, 2015; ANI 2018; Doing Business 2018

# Estudio de medición de tiempos

## Estudio de Tiempos de Despacho de Mercancías

Importación y Exportación – Datos 2019

### Resumen Gerencial – Comparación 2017 Vs. 2019

Dirección de Gestión de Aduanas

2017  
Vs  
2019

Aéreo  
  
Bogotá

#### Importaciones

Desde la llegada de la mercancía al país, hasta la autorización de levante

Medición 2017

**17 horas**  
Anticipada - Directa 13%

**10,4 días**  
Inicial - Depósito 59%

Medición 2019

↓ 6% **16 horas** 14% ↑

↓ 10% **9,3 días** 55% ↑

#### Exportaciones

Desde la presentación de la Solicitud de Autorización de Embarque, hasta el embarque y salida del medio de transporte

Medición 2017

**1,5 días**  
37:00 horas

Medición 2019

↓ 5,4% **1,5 días**  
35:00 horas

Marítimo  
  
Buenaventura

**3,7 días**  
Anticipada - Directa 4%

**9,6 días**  
Inicial - Depósito 81%

↓ 22% **2,9 días** 13% ↑

↓ 10% **8,6 días** 63% ↑

**6,5 días**  
156:50 horas

↓ 4% **6,3 días**  
150:42 horas

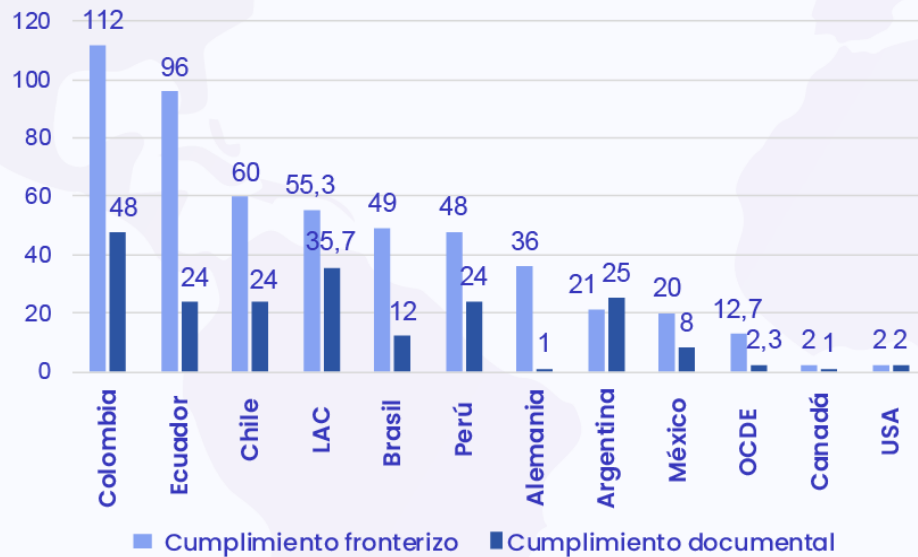
Cartagena

**DIAN**  
POR UNA COLOMBIA MÁS HONESTA

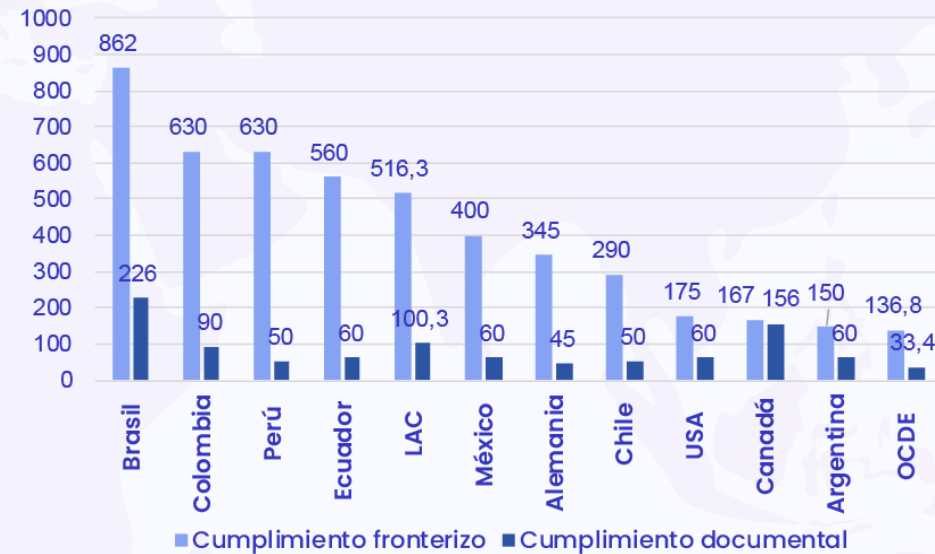
## Costos y tiempos para exportar

Colombia presenta los costos y tiempos superiores a los países de referencia en las operaciones de exportación restando competitividad de los productos colombianos en mercados internacionales

Tiempo para exportar (horas)



Costo para exportar (USD)



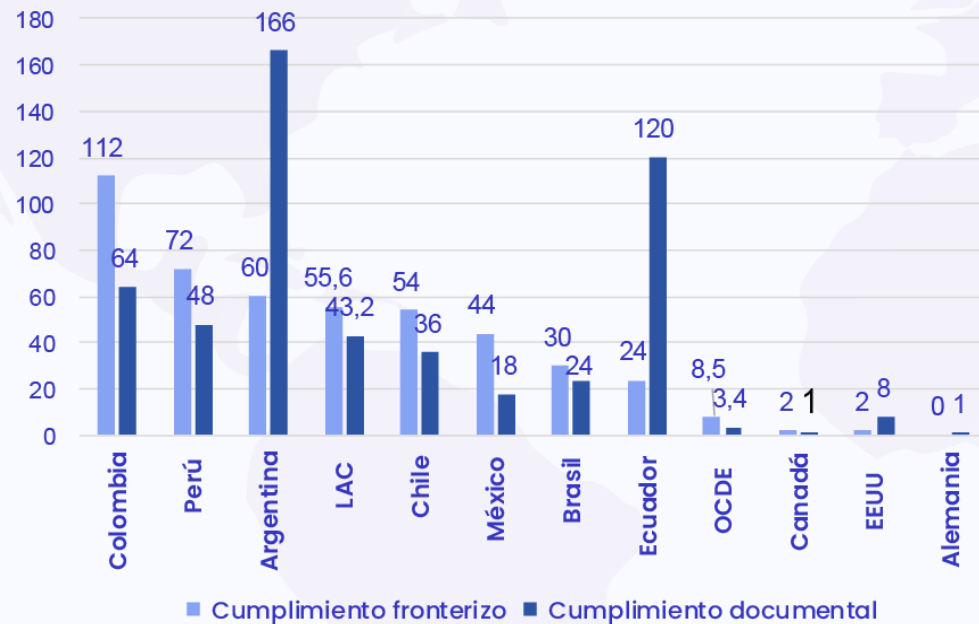
Fuente: Banco Mundial, 2019



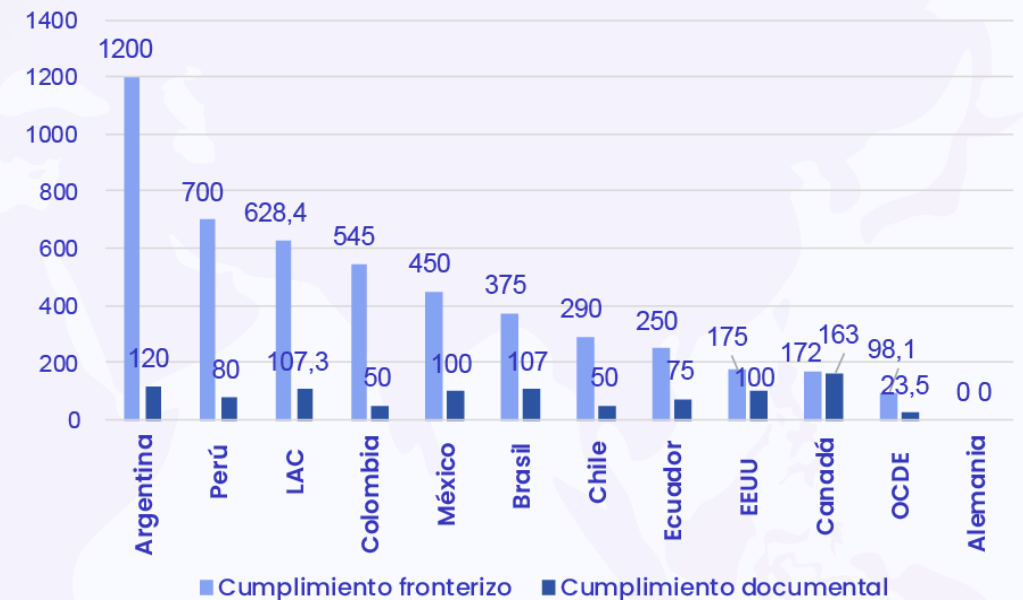
## Costos y tiempos para importar

El país presenta los tiempos promedio de importación son los más altos comparados con los países de referencia, sin embargo, los costos son inferiores al promedio de LAC

Tiempo para importar (horas)



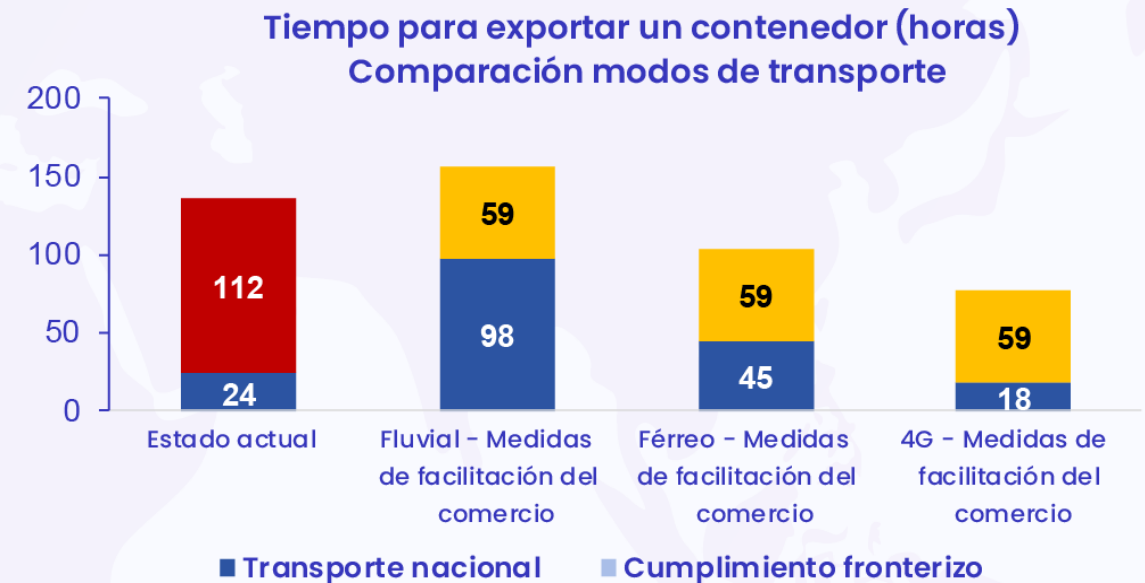
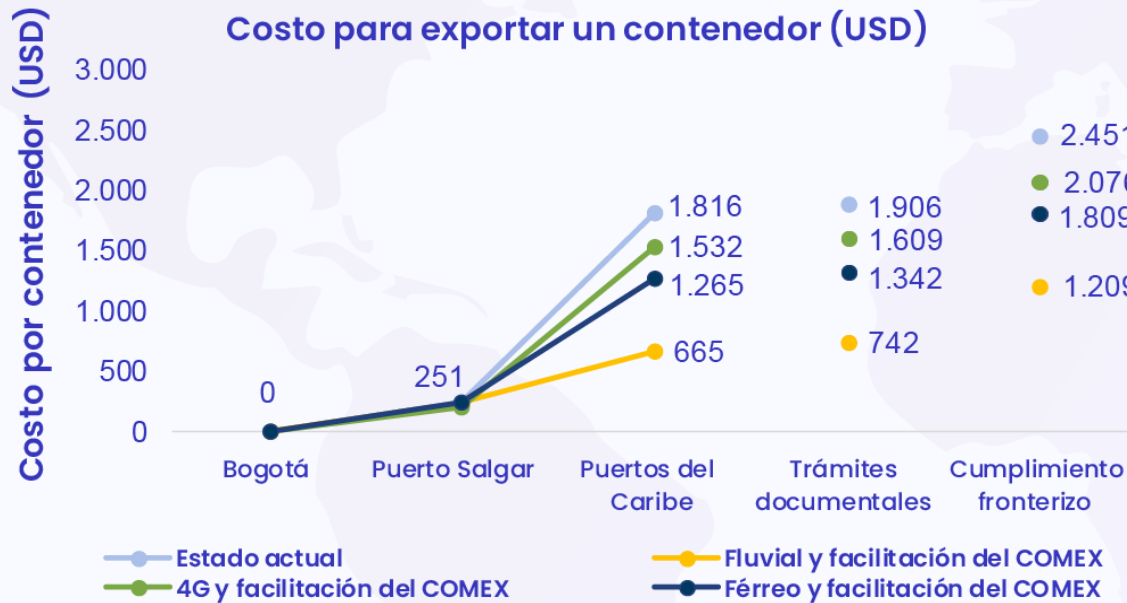
Costo para importar (USD)



Fuente: Banco Mundial, 2019

# Perspectivas de mejoramiento del desempeño logístico

Aplicando las medidas de facilitación del comercio del AFC y contando con modos de transporte competitivos, se estiman reducciones en costos logísticos de hasta el 50%




Fuente: Doing Business 2018, OMC 2017, SICETAC

## Calidad de las aduanas

El país presenta los tiempos promedio de importación son los más altos comparados con los países de referencia, los costos sin inferiores al promedio de LAC



# Resoluciones Anticipadas

- 
- ✓ **Clasificación Arancelaria**
  - ✓ **Criterios de Valoración aduanera**
  - ✓ **Origen de acuerdo con los Acuerdos**
  - ✓ **La aplicación de devoluciones, suspensiones u otras exoneraciones de derechos de aduana**
  - ✓ **Aplicación de cuota dentro del contingente**
  - ✓ **Marcado de país de origen**

# DECLARACIONES ANTICIPADAS

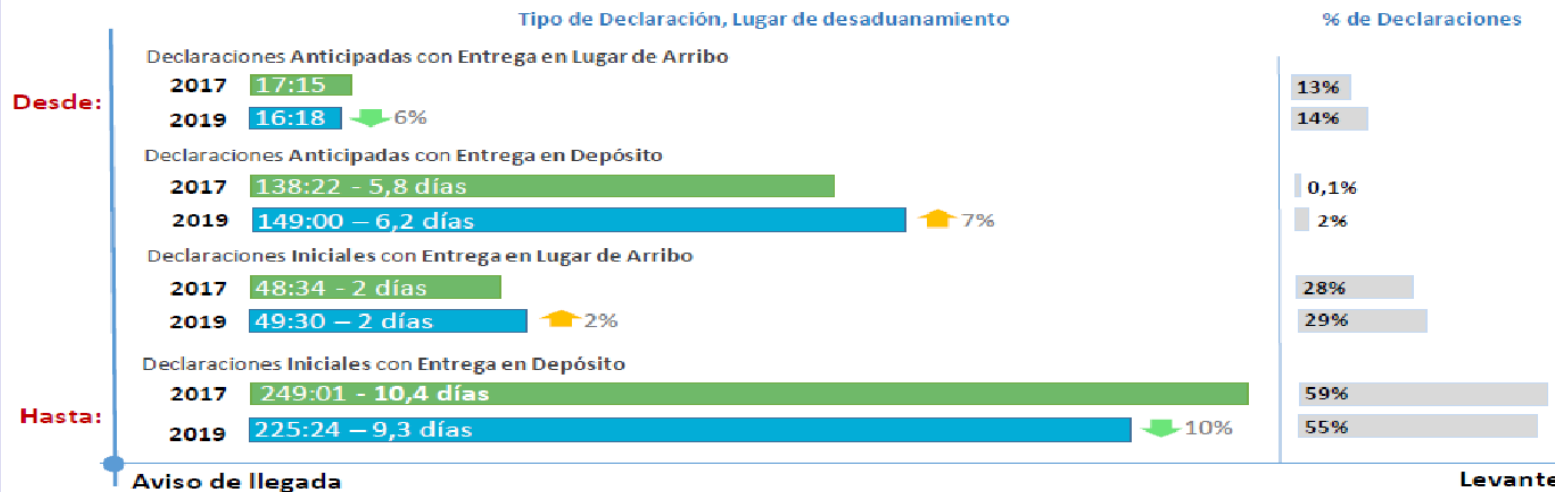
## Estudio de Tiempos de Despacho de Mercancías

Importación y Exportación – Datos 2019

### Importación Aérea - Bogotá

Dirección de Gestión de Aduanas

12.667 Doc. de Transporte  
52.514 Declaraciones



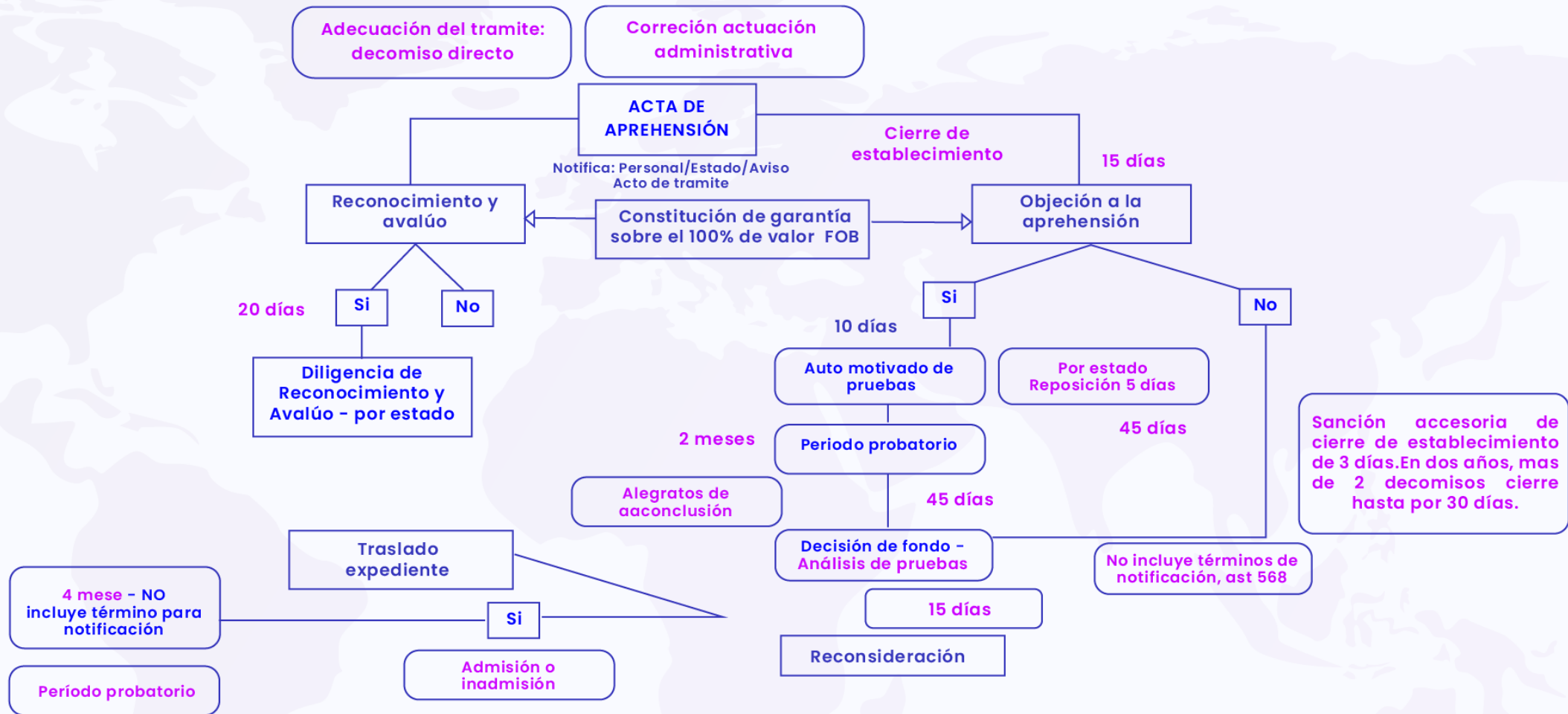
DIAN  
POR UNA COLOMBIA MÁS HONESTA

# VENTANILLA UNICA DE COMERCIO EXTERIOR – VUCE



- ✓ Módulo importaciones
- ✓ Módulo exportaciones
- ✓ Sistema de inspección simultánea
- ✓ Sistemas especiales de importación/exportación
- ✓ Comercializadoras internacionales
- ✓ Régimen de transformación y ensamble
- ✓ Registro y certificación de producción nacional
- ✓ Contingentes
- ✓ Información policía antinarcótics







# OEA en cifras

**Empresas autorizadas en el programa OEA**  
Dirección de Gestión de Gestión de Aduanas- Coordinación OEA

Categoría	Tipo de usuario		
	Exportador	Importador	Agencia de Aduanas
Seguridad y Facilitación	75	116	11
Seguridad y Facilitación Sanitaria (ICA-INVIMA)	3		
Seguridad y Facilitación Sanitaria (ICA)	2	9	
Seguridad y Facilitación Sanitaria (INVIMA)	11		
<b>SUBTOTAL</b>	<b>91</b>	<b>125</b>	<b>11</b>
<b>TOTAL</b>	<b>227</b>		

\*Empresas autorizadas al 18 de junio de 2020

DIAN  
POR UNA COLOMBIA MÁS HONESTA

## USUARIOS DE RIESGO BAJO (art. 130 ley 2010/19)



**Artículo 130. Información del Sistema de Gestión de Riesgos de la Unidad Administrativa Especial Dirección de Impuestos y Aduanas Nacionales.** La información y procedimientos que administra el sistema de Gestión de Riesgos de la Dirección de Impuestos y Aduanas Nacionales (DIAN) tienen carácter reservado. Esta reserva especial le será oponible a particulares y a todas las entidades públicas, y solo podrá levantarse por orden de autoridad judicial competente.

# Notificación Electrónica en Materia Aduanera

## GIT de Documentación

- **La notificación electrónica en materia aduanera no aplica;** por tanto la notificación de los actos administrativos aduaneros se realiza conforme la normatividad aplicable (párrafo 1º del artículo 1º de la resolución 000055 del 2020).
- En el caso de la notificación personal el artículo 2º inciso 2º de la resolución 000058/2020 y el numeral 4º del memorando 000088/2020, establecen que:

(\* ) Resaltado y subrayado fuera de texto – grafica DIAN

## CONFIANZA ADUANERA



- ✓ **Trámites**
- ✓ **Fiscalización**
- ✓ **Seguridad y certeza jurídica**

## COMENTARIOS FINALES

PUBLICACIÓN

RESOLUCIONES  
ANTICIPADAS

RECURSOS (REVISIÓN  
Y APELACIÓN)

SANCIONES  
PROPORCIONALES

DESPACHO DE  
MERCANCÍAS

AUTOMATIZACIÓN

ARMONIZACIÓN EN  
PROCEDIMIENTOS

COMITÉ DE  
FACILITACION AL  
COMERCIO


COORDINACIÓN EN  
FRONTERA

TLC MAGAZINE MÉXICO



# HAGAMOS UN TRUEQUE

PODCAST DE TLC MAGAZINE MÉXICO



Escúchanos en:



Spotify®



Apple Podcasts

