



Seguridad de las mercancías y medios de transporte



INSPECCIÓN 17 PUNTOS

Verificar la integridad física de la estructura del medio de transporte, antes de cargarlo, incluso la confiabilidad de los mecanismos de cerradura de las puertas, con la finalidad de identificar compartimientos naturales u ocultos.



UNIDAD DE TRANSPORTE PARA SEÑALAR LOS 17 PUNTOS



1. Defensa/Parachoques
2. Motor
3. Llantas
4. Piso/Cabina
5. Tanque de Gasolina
6. Cabina
7. Tanque de aire
8. Eje impulsos
9. Quinta rueda
10. Debajo de la Caja exterior
11. Piso interior de la caja
12. Puertas (Interior/Exterior)
13. Paredes Laterales
14. Techo (Interior/Exterior)
15. Pared delantera
16. Unidad de Refrigeración
17. Extractor
18. Bisagras



¿QUÉ ES CONSIDERADO UNA CONTAMINACIÓN POR PLAGA?

Formas visibles de animales, insectos u otros invertebrados

Material orgánico de origen animal



Plantas o productos vegetales viables o no viables

Material orgánico: hongos, tierra, agua, etc



Dichos productos no son la carga manifestada dentro del medio de transporte



EVIDENCIA DOCUMENTAL DE LA INSPECCIÓN DE 17 PUNTOS



Contar con un Check list de apoyo para realizar la inspección de 17 puntos correctamente, con la finalidad de verificar y mantener evidencia de que son realizadas por el personal.

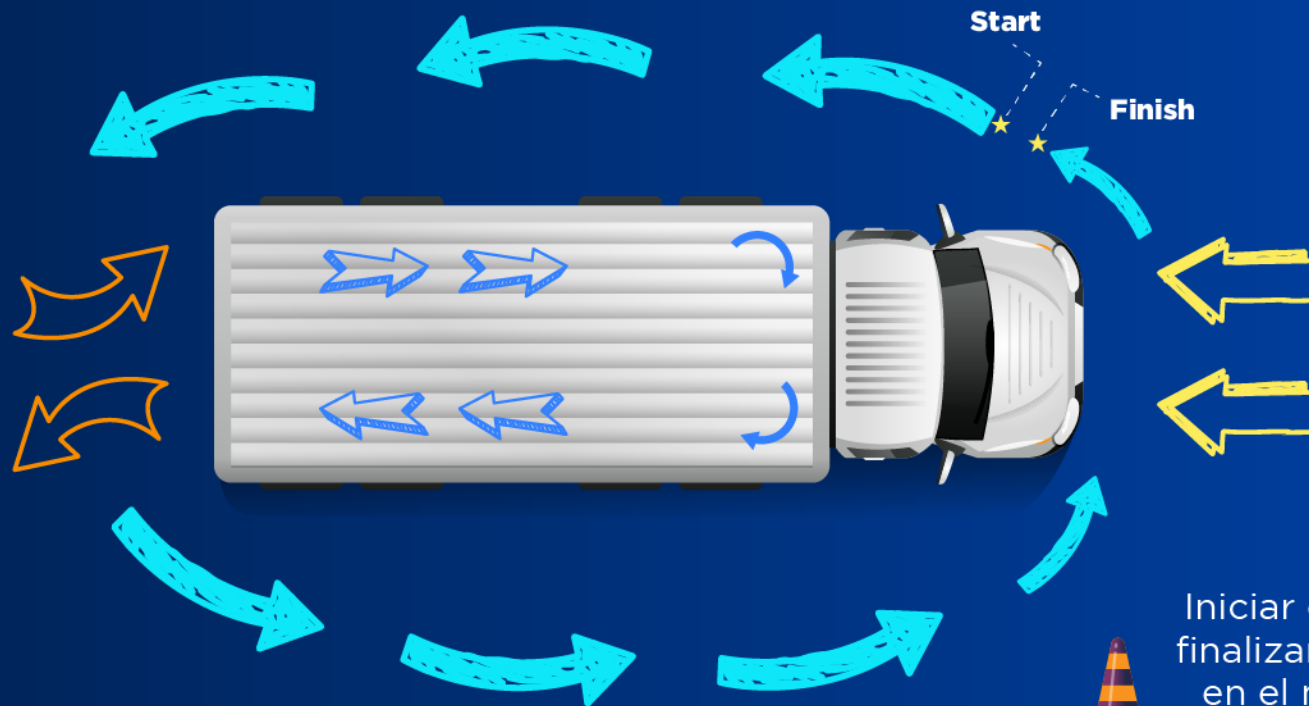
Fecha entrada:		Hora de Entrada:		
Cliente:		Hora de Salida:		
Transportista:		#Sello:		
Chofer:		No. Tractor:		
Placas de Tractor:		No. Contenedor:		
Placas de Contenedor:				
Revisión K9:	Si: <input type="checkbox"/>	No: <input type="checkbox"/>	Doble revisión: <input type="checkbox"/>	
Tipo de unidad:	53' <input type="checkbox"/>	Rabon <input type="checkbox"/>	Panel <input type="checkbox"/>	Otro: <input type="checkbox"/>
#	CONCEPTO	SI	NO	OBSERVACIONES
1.	Defensa/Bumper	<input type="checkbox"/>	<input type="checkbox"/>	
2.	Motor /Engine	<input type="checkbox"/>	<input type="checkbox"/>	
3.	Llantas (tractor & remolque) /Tires	<input type="checkbox"/>	<input type="checkbox"/>	
4.	Piso de Cabina / Floor	<input type="checkbox"/>	<input type="checkbox"/>	
5.	Tanque de Combustible/ Fuel Tank	<input type="checkbox"/>	<input type="checkbox"/>	
6.	Cabina/ Cab storage areas	<input type="checkbox"/>	<input type="checkbox"/>	
7.	Cilindros de Aire / Air tanks	<input type="checkbox"/>	<input type="checkbox"/>	
8.	Cambios/ Drive Shaft	<input type="checkbox"/>	<input type="checkbox"/>	
9.	Quinta Rueda / Fifth Whell	<input type="checkbox"/>	<input type="checkbox"/>	
10.	Exterior(chasis) /Outside	<input type="checkbox"/>	<input type="checkbox"/>	
11.	Piso Remolque/Floor	<input type="checkbox"/>	<input type="checkbox"/>	
12.	Puertas Traseras (afuera y adentro) Doors	<input type="checkbox"/>	<input type="checkbox"/>	
13.	Paredes laterales/ Side walls	<input type="checkbox"/>	<input type="checkbox"/>	
14.	Techo/ Ceiling	<input type="checkbox"/>	<input type="checkbox"/>	
15.	Pared frontal/ Front wall	<input type="checkbox"/>	<input type="checkbox"/>	
16.	Mofles/Escapes/Muffler	<input type="checkbox"/>	<input type="checkbox"/>	
17.	Sello de Seguridad / Seals No.	<input type="checkbox"/>	<input type="checkbox"/>	
18.	Inspeccion agricola (visual)	<input type="checkbox"/>	<input type="checkbox"/>	
PUNTO DE INSPECCIÓN				
PUNTO EXPRESS <input type="checkbox"/> CALLE SOR JUANA <input type="checkbox"/>				
CONTENEDOR				
CARGADO <input type="checkbox"/> VACIO <input type="checkbox"/>				
				Observaciones/Comentarios:
				<input type="text"/>
				<input type="text"/>
				<input type="text"/>
Nombre y Firma del Chofer				Nombre y Firma del Revisor



FLUJO DE INSPECCIÓN DE 17 PUNTOS



¿POR DÓNDE INICIO LA INSPECCIÓN?



Iniciar en un punto y finalizar la inspección en el mismo punto donde se inicio.



SELLO DE ALTA SEGURIDAD

- Fuertes y resistentes
- Cumplen con diversas pruebas de laboratorio
- Fáciles de colocar y sellar
- Cuentan con folio/numeración

Botella



Cable



Norma ISO 17712



ADMINISTRACIÓN DE LOS SELLOS DE SEGURIDAD



Bitácora de Sellos

Registro aleatorio
Asignar un responsable del llenado.

Colocar la bitácora en un lugar restringido.



Resguardo

Uso y acceso restringido.
Bajo llave.



Asignación

Registrar no. de sello (primario y secundario).

Revisar que el no. de sello este delarado correctamente en documentos.



Sellos rotos

Deposito de sellos rotos.
Destruir y guardar evidencia.

Mantener en todo momento conocimiento de la ubicación y trayecto de la mercancía de la empresa



METODO VVTT

V

Ver el sello y mecanismos de las cerraduras del contenedor.



V

Verificar el número de sello.



T

Tirar del sello para asegurarse que está correctamente puesto.



T

Torcer y girar el sello para asegurarse que no se encuentre sobrepuesto.



ÁREA ASIGNADA PARA LA INSPECCIÓN DE 17 PUNTOS



Área delimitada

Acceso restringido

Área identificada

Cubierta por el CCTV

No adyacente a estacionamiento de vehículos



QUE **NO** DEBES DE HACER EN UNA INSPECCIÓN

No dedicar el tiempo suficiente a la inspección.

No registrar la inspección en el formato.

No sacar provecho a las herramientas a tu alcance.

No registrar los datos correctos de la inspección.

Permitir acceso de más personal al momento de realizar dicha inspección.






Saltarse pasos del formato.

Tener desfases en el CCTV entre horario real de inspección.




No llevar una secuencia/dirección de inspección al contenedor.

Pausar la inspección para atender otra situación o por distracción.



SEGUIMIENTO DE LA UNIDAD

- Sistema GPS.
- Identificación de rutas autorizadas y tiempos estimados de traslado.
- Instrucciones en caso de existir demora en el recorrido.
- Medios de comunicación con el transportista.
- Registros que se mantienen (tiempo en que se resguardan).

-  Alertas por parte del GPS (geo cercas).
-  Acceso a GPS tiempo real.
-  Reportes de tiempos.



MEJORES PRACTICAS DE SEGURIDAD



REVISIÓN CANINA K9



K-Shield
SECURITY SERVICES

Página Web
www.Kshield.com.mx



tlc@tlcasociados.com.mx



www.tlcasociados.com.mx





MARCANDO EL PASO

EN EL CUMPLIMIENTO DEL

COMERCIO EXTERIOR

Y ADUANAS



 www.tlcasociados.com.mx
 tlc@tlcasociados.com.mx

Región Norte
01(656) 980.0497

Región Noroeste
01(664) 634.0189 | 01(664) 682.3901
01(686) 980.0496

Región Centro
01(55) 5280.3267
01(55) 2623.1639

Región Bajío
01(477) 211.6009

